

กองทุนเปิดรสนชาติ อีสท์สปริง China A Active
รายงานประจำปี

ตั้งแต่วันที่ 1 มีนาคม 2566
สิ้นสุดวันที่ 28 กุมภาพันธ์ 2567

วันที่ 20 มีนาคม 2567

เรียน ท่านผู้ถือหุ้นหน่วยลงทุนทุกท่าน

บริษัทหลักทรัพย์จัดการกองทุน อีสปริง (ประเทศไทย) จำกัด (บลจ.อีสปริง (ประเทศไทย)) ขอส่งรายงานประจำปีรอบวันที่ 1 มีนาคม 2566 ถึงวันที่ 28 กุมภาพันธ์ 2567 ของกองทุนเปิดรสนชาติ อีสปริงส์ China A Active มายังผู้ถือหุ้นหน่วยลงทุนทุกท่าน

ในรอบปีบัญชีที่ผ่านมาตลาดหุ้นจีนเคลื่อนไหวด้วยความผันผวนสูง โดยแม้จะได้ปัจจัยหนุนจากความคาดหวังเกี่ยวกับการฟื้นตัวของเศรษฐกิจจากการเปิดประเทศในช่วงต้นปี 2566 แต่การฟื้นตัวกลับไม่ได้ดีอย่างที่คาดการณ์ไว้ ดังแสดงให้เห็นในยอดส่งออก/นำเข้าที่ติดลบต่อเนื่อง ดัชนีผู้จัดการฝ่ายจัดซื้อภาคการผลิตที่อยู่ในโซนหดตัวตั้งแต่เดือนเมษายนและภาคบริการที่ปรับตัวลดลงอย่างรวดเร็ว ดัชนีเงินเฟ้อผู้ผลิตและดัชนีเงินเฟ้อผู้บริโภคลดลงอย่างรวดเร็วที่ส่งสัญญาณภาวะเงินฝืด รวมถึงการปิดชำระหนี้ของ Country Garden Holdings และการล้มละลายของบริษัทก่อสร้างหริภุญไชยขนาดใหญ่ China Evergrande Group, China Oceanwide Holding ล้วนส่งสัญญาณเชิงลบต่อเศรษฐกิจจีน ทำให้นักลงทุนต่างชาติเลือกที่จะลดความเสี่ยงโดยการลดน้ำหนักการลงทุนในหุ้นจีนไปก่อน เหตุการณ์ดังกล่าวดำเนินมาจนถึงเดือนมกราคม 2567 หลังจากนั้นรัฐบาลจีนหันกลับมาให้ความสำคัญกับการเติบโตทางเศรษฐกิจมากขึ้นอีกครั้ง โดยตั้งเป้าให้เศรษฐกิจสามารถขยายตัวได้อย่างน้อย 5% เทียบปีก่อนหน้า จึงมีการออกมาตรการเพื่อเพิ่มสภาพคล่องและมาตรการช่วยเหลือภาคก่อสร้างหริภุญไชยจำนวนมาก รวมถึงมาตรการเพื่อป้องกันการ short sell และการให้กองทุนแห่งชาติเข้าซื้อหุ้น ซึ่งล้วนเป็นมาตรการที่ช่วยพยุงตลาดหุ้น ทำให้ตลาดหุ้นจีนเริ่มปรับตัวดีขึ้นในช่วงเดือนกุมภาพันธ์ 2567

ผลจากปัจจัยดังกล่าวทำให้ในรอบปีบัญชีที่ผ่านมา กองทุนเปิดรสนชาติ อีสปริงส์ China A Active ปรับตัวลดลง 20.7% ในรูปสกุลเงินบาท โดยได้รับผลกระทบจากปัจจัยดังกล่าวข้างต้น

สุดท้ายนี้ บริษัทหลักทรัพย์จัดการกองทุน อีสปริง (ประเทศไทย) จำกัด ขอขอบพระคุณผู้ถือหุ้นหน่วยลงทุนทุกท่านที่ได้มอบความไว้วางใจลงทุนในกองทุนรวมของบริษัทหลักทรัพย์จัดการกองทุน อีสปริง (ประเทศไทย) จำกัด

ขอแสดงความนับถือ

คณะผู้จัดการกองทุน

บริษัท หลักทรัพย์จัดการกองทุน อีสปริง (ประเทศไทย) จำกัด

รายงานการวิเคราะห์ ของบริษัทหลักทรัพย์จัดการกองทุน อีสสปริง (ประเทศไทย) จำกัด ในฐานะบริษัทจัดการ กองทุนเปิดรสนชาติ อีสสปริงส์ China A Active

ภาพรวมเศรษฐกิจและการลงทุน

หุ้นจีนเคลื่อนไหวด้วยความผันผวนสูง โดยแม้เศรษฐกิจจีนจะได้ปัจจัยหนุนจากความคาดหวังเกี่ยวกับการฟื้นตัวของเศรษฐกิจในช่วงต้นปี 2566 แต่หลังจากนั้นการฟื้นตัวของเศรษฐกิจกลับไม่ได้ดีและรวดเร็วอย่างที่นักลงทุนรวมถึงภาครัฐจีนคาดการณ์ไว้ โดยมีปัจจัยบ่งชี้หลายประการเช่นยอดการส่งออกและการนำเข้าที่ติดลบต่อเนื่อง ดัชนีผู้จัดการฝ่ายจัดซื้อภาคการผลิตที่อยู่ในโซนหดตัวตั้งแต่เดือนเมษายนและดัชนีผู้จัดการฝ่ายจัดซื้อภาคบริการที่ปรับตัวลดลงอย่างรวดเร็ว ดัชนีเงินเฟ้อผู้ผลิตและดัชนีเงินเฟ้อผู้บริโภคลดลงอย่างรวดเร็วที่ส่งสัญญาณภาวะเงินฝืด นอกจากนี้เศรษฐกิจจีนยังได้รับผลกระทบจากปัญหาสภาพคล่องโดยเฉพาะในภาคอสังหาริมทรัพย์ที่ยังมีความไม่แน่นอนค่อนข้างสูง (ภาคอสังหาริมทรัพย์มีส่วนสำคัญในจีดีพีของจีดีพีจีน เมื่อเกิดการชะลอตัวลง ทำให้การหมุนเวียนของเม็ดเงินในเศรษฐกิจลดลงตามไปด้วย จึงกระทบกับการขยายตัวของเศรษฐกิจอย่างหลีกเลี่ยงไม่ได้) และล่าสุดการผิดชำระหนี้ของ Country Garden Holdings การล้มละลายของบริษัทอสังหาริมทรัพย์ขนาดใหญ่ China Evergrande Group, China Oceanwide Holding ล้วนส่งสัญญาณเชิงลบต่อเศรษฐกิจจีน แม้ว่ารัฐบาลจีนจะดำเนินมาตรการกระตุ้นภาคอสังหาริมทรัพย์เช่นการลดจำนวนเงินคาวนผ่อนปรนเงื่อนไขการวางคาวนสำหรับบ้านหลังแรก และยังมีมาตรการกระตุ้นเศรษฐกิจอยู่เป็นระยะๆ โดยมุ่งแก้ไขเฉพาะภาคธุรกิจที่ประสบปัญหาในช่วงแรก ก่อนจะเริ่มออกมาตรการกระตุ้นเศรษฐกิจไปในหลายๆ ภาคส่วนมากขึ้น รวมถึงการลดการกีดกันสำรองธนาคารพาณิชย์ (RRR) ของธนาคารกลางจีนโดยหวังว่าจะช่วยทำให้เศรษฐกิจสามารถเติบโตได้ถึง 5% yoy ตามเป้าหมายที่วางไว้ แต่ก็ยังไม่สามารถเรียกความเชื่อมั่นของนักลงทุนกลับมาได้อย่างเต็มที่เท่าใดนักจึงทำให้นักลงทุนต่างชาติเลือกที่จะลดความเสี่ยงโดยการลดน้ำหนักการลงทุนในหุ้นจีนไปก่อน เหตุการณ์ดังกล่าวดำเนินมาจนถึงเดือนมกราคม 2567 หลังจากนั้นรัฐบาลจีนหันกลับมาให้ความสำคัญกับการเติบโตทางเศรษฐกิจมากขึ้นอีกครั้ง โดยตั้งเป้าให้เศรษฐกิจสามารถขยายตัวได้น้อย 5% เทียบปีก่อนหน้า จึงมีการออกมาตรการเพื่อเพิ่มสภาพคล่องและมาตรการช่วยเหลือภาคอสังหาริมทรัพย์จำนวนมาก รวมถึงมาตรการเพื่อป้องกันการ short sell และการให้กองทุนแห่งชาติเข้าซื้อหุ้น ซึ่งล้วนเป็นมาตรการที่ช่วยพยุงตลาดหุ้น ทำให้ตลาดหุ้นจีนเริ่มปรับตัวดีขึ้นในช่วงเดือนกุมภาพันธ์ 2567

โดย ณ สิ้นเดือนกุมภาพันธ์ sector ที่กองทุนหลักให้น้ำหนักการลงทุนมากที่สุด 5 อันดับแรกได้แก่ Consumer Staples, Health Care, Financial services, Consumer Discretionary และ Communication Services ขณะที่บริษัทที่กองทุนให้น้ำหนักการลงทุนมากที่สุด 5 อันดับแรกได้แก่ Kweichow Moutai บริษัทผลิตและจำหน่ายสุราเกรดพรีเมียมของจีน China Merchant Bank, Midea group, Yunnan Baiyao และ Jiangsu Hengrui Pharmaceutical เป็นต้น

สำหรับมุมมองการลงทุน กองทุนหลักยังคงมองว่าผู้นำของจีนส่งสัญญาณชัดเจนเพื่อนำการเติบโตทางเศรษฐกิจมากขึ้น เพื่อบรรลุเป้าหมายการเติบโต GDP 5% ที่กำหนดไว้ อย่างไรก็ตามยังคงต้องติดตามผลบวกต่อเศรษฐกิจและตลาดเงินตลาดทุนจากมาตรการต่างๆ ที่ออกมาอย่างใกล้ชิด รวมถึงผลกระทบจากการกีดกันทางการค้า และ geopolitical risk โดยเฉพาะจากสหรัฐฯ และชาติพันธมิตร ขณะที่ valuation ของตลาดหุ้นโดยรวมยังคงต่ำกว่าระดับค่าเฉลี่ยย้อนหลัง ทำให้ยังคงมองว่าบริษัทจีนที่แข็งแกร่งและกำลังปรับเปลี่ยนกลยุทธ์ในช่วงตกต่ำนี้มีความน่าสนใจในการลงทุนระยะยาว แต่อาจผันผวนรุนแรงได้ และยังคงเชื่อว่าตลาดหุ้นจีนยังคงมีโอกาสสูงสำหรับการลงทุนแบบ active ตัวอย่างเช่น กองทุนไม่ได้ลงทุนในผู้พัฒนาอสังหาริมทรัพย์ที่มีหนี้สินสูงที่อยู่ใต้ความกดดันการเงิน แต่เลือกลงทุนเฉพาะในผู้พัฒนา SOE ที่มีโอกาสได้รับประโยชน์ในระยะยาวเมื่อตลาดกลับสู่สภาวะปกติ เป็นต้น กองทุนหลักยังคงเชื่อว่าการถือหุ้นของบริษัทคุณภาพสูงที่มีความได้เปรียบและการสร้างกระแสเงินสดจะส่งผลดีในระยะยาวเมื่อการนักลงทุนกลับไปโฟกัสกับพื้นฐานของบริษัท และกระแสเงินสดที่กิจการทำได้เป็นหลัก

ทั้งนี้ในรอบปีบัญชีที่ผ่านมา กองทุนเปิดรสนชาติ อีสท์สปริงส์ China A Active ปรับตัวลดลง 20.7% ในรูปสกุลเงินบาท โดยได้รับผลกระทบจากปัจจัยดังกล่าวข้างต้น

กองทุนเปิดรสนชาติ อีสท์สปริงส์ China A Active

นโยบายการลงทุนของกองทุนเปิดรสนชาติ อีสท์สปริงส์ China A Active มีเป้าหมายการลงทุนเพื่อสร้างผลตอบแทนจากการลงทุนให้ได้ใกล้เคียงกับผลตอบแทนจากการลงทุนกองทุนหลัก โดยจะลงทุนในหน่วยลงทุนของกองทุนรวมต่างประเทศผ่านกองทุน UBS China A Opportunity Fund

อย่างไรก็ดีจากตารางอัตราผลตอบแทนของกองทุนในช่วงเวลาต่างๆ กองทุนอาจมีผลตอบแทนที่แตกต่างจากกองทุนหลักหรือที่เรียกว่ามี Tracking Error ได้บ้าง ทั้งนี้มีสาเหตุคือ

1. การเปลี่ยนแปลงของอัตราแลกเปลี่ยนหรือค่าเงินบาทมีการเปลี่ยนแปลง กล่าวคือถ้าเงินบาทมีการแข็งค่าขึ้น อัตราผลตอบแทนที่ผู้ลงทุนจะได้รับก็จะมีอัตราผลตอบแทนที่น้อยกว่าเมื่อเทียบกับผลตอบแทนสกุลเงินดอลลาร์สหรัฐ และในทางกลับกันถ้าค่าเงินบาทมีการอ่อนค่าลง อัตราผลตอบแทนที่ผู้ลงทุนจะได้รับก็จะมีอัตราผลตอบแทนสูงขึ้น ทั้งนี้ขึ้นกับอัตราส่วนและต้นทุนในการทำการป้องกันความเสี่ยงอัตราแลกเปลี่ยนในแต่ละช่วงเวลาด้วย
2. น้ำหนักการลงทุนใน ETF หรือกองทุนรวมต่างประเทศที่แตกต่างจากดัชนีชี้วัดของกองทุน และน้ำหนักที่เปลี่ยนแปลงไปในแต่ละช่วงเวลา
3. การที่กองทุนมีการคงเงินบางส่วนไว้ในกองทุนเพื่อใช้ในการรองรับการซื้อขายหน่วยลงทุน ทำให้กองทุนไม่สามารถนำเงินทั้งหมดลงทุนได้ทั้งหมด ส่งผลให้เกิดความแตกต่างขึ้นในอัตราผลตอบแทนที่ได้รับ ซึ่งโดยทั่วไปปัจจัยนี้จะมีสัดส่วนค่อนข้างน้อยยกเว้นแต่รอบปีบัญชีที่มีการปรับตัวขึ้นหรือลงแรง
4. ค่าใช้จ่ายต่างๆ ในการบริหารจัดการกองทุน

ทั้งนี้ในรอบปีบัญชีที่ผ่านมา กองทุนเปิดรสนชาติ อีสท์สปริงส์ China A Active ปรับตัวลดลง 20.7%

ความเห็นของบริหารจัดการกองทุนรวมเกี่ยวกับการลงทุนเพื่อเป็นทรัพย์สินของกองทุนรวม สำหรับรอบบัญชีตั้งแต่ วันที่ 1 มีนาคม 2566 ถึง 28 กุมภาพันธ์ 2567

ด้วยนโยบายการลงทุนของกองทุนเปิดรสนชาติ อีสท์สปริงส์ China A Active ที่มีเป้าหมายการลงทุนเพื่อสร้างผลตอบแทนจากการลงทุนให้ได้ใกล้เคียงกับผลตอบแทนจากการลงทุนกองทุนหลัก โดยจะลงทุนในหน่วยลงทุนของกองทุนรวมต่างประเทศผ่านกองทุน UBS China A Opportunity Fund ในรอบปีบัญชีไม่น้อยกว่าร้อยละ 80 ของมูลค่าทรัพย์สินสุทธิของกองทุนโดยเฉลี่ย และมีนโยบายลงทุนในสัญญาซื้อขายล่วงหน้า (Derivatives) เพื่อป้องกันความเสี่ยงที่เกิดจากอัตราแลกเปลี่ยนที่เปลี่ยนแปลงไป อย่างไรก็ตามอัตราผลตอบแทนที่ได้รับอาจมีความแตกต่างกันได้จากผลของอัตราแลกเปลี่ยนที่เปลี่ยนแปลงไป การที่กองทุนมีการคงเงินบางส่วนไว้ในกองทุนเพื่อใช้ในการรองรับการซื้อขายหน่วยลงทุน (สัดส่วนการลงทุน) การทำการป้องกันความเสี่ยงอัตราแลกเปลี่ยน และค่าใช้จ่ายในการบริหารกองทุน

การเปลี่ยนแปลงที่เกิดขึ้นในรอบบัญชีที่ผ่านมาเมื่อเทียบกับรอบบัญชีก่อนหน้า

เนื่องจากกองทุนเน้นลงทุนในหลักทรัพ์หรือหน่วยลงทุนของกองทุนต่างประเทศที่มีวัตถุประสงค์และนโยบายการลงทุนตรงตามวัตถุประสงค์ของกองทุนโดยจะเน้นลงทุนเต็มที่ตลอดเวลา การเปลี่ยนแปลงสัดส่วนการลงทุนในรอบแต่ละปีบัญชี จึงไม่มีการเปลี่ยนแปลงอย่างมีนัยสำคัญ

รายงานการลงทุนที่ไม่เป็นไปตามนโยบายการลงทุนเฉลี่ยในรอบบัญชีพร้อมทั้งการดำเนินการแก้ไข

ไม่มี

ข้อมูลการดำเนินการรับชำระหนี้ด้วยทรัพย์สินอื่น (ถ้ามี)

ไม่มี

ข้อมูลการบันทึกมูลค่าตราสารแห่งนี้หรือสิทธิเรียกร้องดังกล่าวเป็นศูนย์ ในกรณีที่ผู้ออกตราสารแห่งนี้หรือลูกหนี้แห่งสิทธิเรียกร้องผิดนัดชำระหนี้หรือมีพฤติการณ์ว่าจะไม่สามารถชำระหนี้ได้ (ถ้ามี)

ไม่มี

ข้อมูลที่ลงทุนในหน่วยลงทุนกองทุนรวมต่างประเทศ เกินกว่าร้อยละสิบของมูลค่าทรัพย์สินสุทธิ
ของ
กองทุนเปิดธนาชาติ อีสท์สปริงส์ China A Active

UBS China A Opportunity Equity Fund USD I-A2-acc

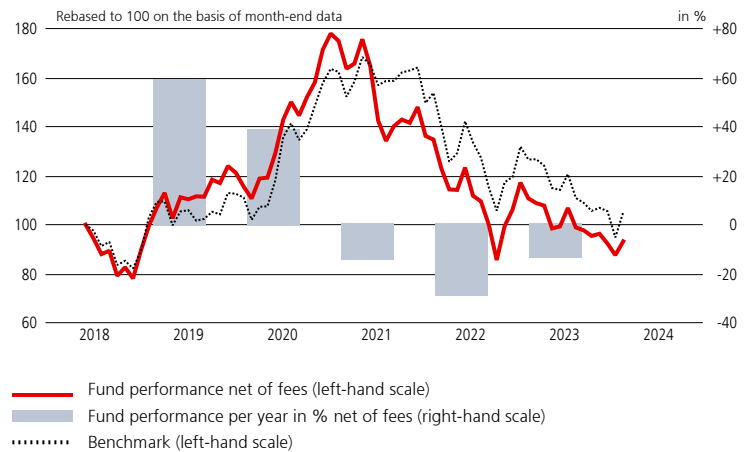
Fund Fact Sheet

UBS Equity Funds > UBS Opportunity Equity Funds > UBS (Lux) Investment SICAV - China A Opportunity (USD)

Fund description

- The actively managed fund invests principally in Chinese firms and the majority of net assets are invested in China A Shares, which are stocks in Chinese companies that are registered in China's local markets and can only be traded by the local Chinese and selected foreign institutional investors who are allotted Qualified Foreign Institutional Investors ("QFII") quota.
- The Fund is managed by a team of experienced equity specialists who are well-acquainted with the Chinese financial markets.
- The portfolio manager is not tied to the benchmark in terms of investment selection or weight.

Performance (basis USD, net of fees)¹



Past performance is not a reliable indicator of future results.

Name of fund	UBS (Lux) Investment SICAV - China A Opportunity (USD)
Share class	UBS (Lux) Investment SICAV - China A Opportunity (USD) I-A2-acc
ISIN	LU1675058645
Bloomberg	UBCIA2A LX
Reuters	n.a.
Currency of fund / share class	USD/USD
Launch date	14.06.2018
Issue/redemption	daily
Swing pricing	yes
Accounting year end	31 January
Benchmark	MSCI China A Onshore (net div. reinv.)
Distribution	Reinvestment
Management fee p.a.	0.920%
Flat fee p.a.	1.15%
Minimum investment	–
Name of the Management Company	UBS Fund Management (Luxembourg) S.A., Luxembourg
Fund domicile	Luxembourg
SFDR Classification	Art.8

Fund Statistics

Net asset value (USD, 29.02.2024)	85.85
Last 12 months (USD) – high	104.47
– low	79.89
Total fund assets (USD m)	1 334.14
Share class assets (USD m)	318.84

in %	1 year	3 years	5 years	Ø p.a. 3 years	Ø p.a. 5 years
Fund (USD)	-15.82	-46.73	-6.24	-18.94	-1.28
Benchmark ²	-17.01	-35.29	2.03	-13.50	0.40

The performance shown does not take account of any commissions, entry or exit charges.

¹ These figures refer to the past. **If the currency of a financial product, financial service or its costs is different from your reference currency, the return and/or costs can increase or decrease as a result of currency fluctuations.** Source for all data and chart (if not indicated otherwise): UBS Asset Management.

² Reference Index in currency of share class (without costs)

Name changed on 24.11.2016: from UBS (Lux) Institutional SICAV II - China A Opportunity (USD) to UBS (Lux) Investment SICAV - China A Opportunity (USD)

in %	09.2023	10.2023	11.2023	12.2023	01.2024	02.2024
Fund (USD)	-1.22	-2.36	0.94	-4.11	-5.14	6.41
Benchmark	-1.82	-3.01	1.17	-1.25	-10.14	10.79

Key Figures

	2 years	3 years	5 years
Beta	0.97	0.97	0.95
Correlation	0.91	0.87	0.88
Volatility ¹			
– Fund	25.56%	24.00%	22.68%
— Benchmark	24.01%	21.41%	20.98%
Tracking error (ex post)	10.44%	11.92%	10.83%
Information ratio	0.05%	-0.46%	-0.16%
Sharpe ratio	-0.81	-0.90	-0.15
Risk free rate	3.95%	2.68%	2.11%
R2	0.83	0.75	0.77

¹ Annualised standard deviation

For more information

Phone: +352-45-12 11
Internet: www.ubs.com/luxembourgfunds
Contact your client advisor

Portfolio management representatives

Bin Shi
Morris Wu
Denise Cheung

UBS China A Opportunity Equity Fund USD I-A2-acc

Sector exposure (%)

Sectors	Portfolio
Consumer Staples	25.31
Health Care	22.59
Financial Services	16.26
Consumer Discretionary	13.33
Communication Services	10.34
Cash	7.82
Materials	2.34
Information Technology	0.94
Real estate	0.71
Industrials	0.36
Energy	0.00
Utility	0.00

10 largest equity positions (%)¹

	Fund
Kweichow Moutai Co Ltd	9.8
China Merchants Bank Co Ltd	9.8
Midea Group Co Ltd	8.5
Yunnan Baiyao Group Co Ltd	8.1
Jiangsu Hengrui Pharmaceuticals Co Ltd	4.8
NetEase Inc	4.7
Inner Mongolia Yili Industrial Group Co Ltd	4.6
Ping An Insurance Group Co of China Ltd	3.8
Dong-E-E-Jiao Co Ltd	3.6
Fuyao Glass Industry Group Co Ltd	3.1

¹ This is not a recommendation to buy or sell any security

Benefits

Easy access to investment opportunities provided by a rapidly growing Chinese economy. Investors gain access to local Chinese shares, e.g. China A shares.

An experienced portfolio management team, that can leverage local investment expertise in the Chinese market via our joint venture UBS SDIC in China

Risks

UBS Opportunity Equity Funds invest in equities and may therefore be subject to high fluctuations in value. As these UBS Funds pursue an active management style, each Fund's performance can deviate substantially from that of its reference index. All investments are subject to market fluctuations. This Fund has specific risks related to Chinese investments, which can significantly increase given the specific market and market regulation.

Please note that additional fees (e.g. entry or exit fees) may be charged. Please refer to your financial adviser for more details. Investors should read the Key Information Document, Prospectus and any applicable local offering document prior to investing and to get complete information of the risks. Investors are acquiring units or shares in a fund, and not in a given underlying asset such as building or shares of a company. For a definition of financial terms refer to the glossary available at www.ubs.com/am-glossary.

For marketing and information purposes by UBS. For professional clients / qualified investors only. UBS funds under Luxembourg law. Arrangements for marketing fund units mentioned in this document may be terminated at the initiative of the management company of the fund(s). Before investing in a product please read the latest prospectus and key information document carefully and thoroughly. Any decision to invest should take into account all the characteristics or objectives of the fund as described in its prospectus, or similar legal documentation. Investors are acquiring units or shares in a fund, and not in a given underlying asset such as building or shares of a company. The information and opinions contained in this document have been compiled or arrived at based upon information obtained from sources believed to be reliable and in good faith, but is not guaranteed as being accurate, nor is it a complete statement or summary of the securities, markets or developments referred to in the document. Members of the UBS Group may have a position in and may make a purchase and / or sale of any of the securities or other financial instruments mentioned in this document. Units of UBS funds mentioned herein may not be eligible for sale in all jurisdictions or to certain categories of investors and may not be offered, sold or delivered in the United States. The information mentioned herein is not intended to be construed as a solicitation or an offer to buy or sell any securities or related financial instruments. Past performance is not a reliable indicator of future results. The calculated performance takes all costs on the fund level into consideration (ongoing costs). The entry and exit costs, which would have a negative impact on the performance, are not taken into consideration. If whole or part of the total costs to be paid is different from your reference currency, the costs may increase or decrease as a result of currency and exchange rate fluctuations. Commissions and costs have a negative impact on the investment and on the expected returns. If the currency of a financial product or financial service is different from your reference currency, the return can increase or decrease as a result of currency and exchange rate fluctuations. This information pays no regard to the specific or future investment objectives, financial or tax situation or particular needs of any specific recipient. Future performance is subject to taxation which depends on the personal situation of each investor and which may change in the future. The details and opinions contained in this document are provided by UBS without any guarantee or warranty and are for the recipient's personal use and information purposes only. This document may not be reproduced, redistributed or republished for any purpose without the written permission of UBS Asset Management Switzerland AG or a local affiliated company. Source for all data and charts (if not indicated otherwise): UBS Asset Management. The product described herein aligns to Article 8 Regulation (EU) 2019/2088 on sustainability-related disclosures in the financial services sector. Information on sustainability-related aspects pursuant to that regulation can be found on www.ubs.com/funds. The benchmark is the intellectual property of the respective index provider. The fund or the share class is neither sponsored nor endorsed by the index provider. The fund prospectus or supplemental prospectus contains the full disclaimer. This document contains statements that constitute "forward-looking statements", including, but not limited to, statements relating to our future business development. While these forward-looking statements represent our judgments and future expectations concerning the development of our business, a number of risks, uncertainties and other important factors could cause actual developments and results to differ materially from our expectations. ♦**Luxembourg:** Prospectuses, key information documents (KID), the articles of association or the management regulations as well as annual and semi-annual reports of UBS funds are available in a language required by the local applicable law free of charge from UBS Fund Management (Luxembourg) S.A. 33A Avenue J.F. Kennedy, L-1855 Luxembourg and online at www.ubs.com/funds. A summary of investor rights in English can be found online at www.ubs.com/funds. More explanations of financial terms can be found at www.ubs.com/am-glossary. © UBS 2024. The key symbol and UBS are among the registered and unregistered trademarks of UBS. All rights reserved.

100011034/151393

UBS China A Opportunity Equity Fund USD

ESG Report

ESG is an abbreviation for Environmental, Social and Governance (factors). These factors are used to evaluate companies and countries on how advanced they are with respect to sustainability. Once sufficient data on these factors are available, they can be used to assess and compare assets and also to inform the investment process when deciding what assets to buy, hold or sell.

ESG Performance

The following illustrations show the fund's performance against sustainability criteria that are either explicitly part of the fund's ESG objectives or are included in the investment process.

UBS AM sustainability approaches applied

- | | | |
|---|---|--|
| <input checked="" type="checkbox"/> Exclusion | <input checked="" type="checkbox"/> ESG Integration | <input type="checkbox"/> SI Focus |
| <input type="checkbox"/> Impact | <input checked="" type="checkbox"/> Voting | <input checked="" type="checkbox"/> Engagement program |

Source: UBS Asset Management

ESG details of the top 10 equity positions

(in % of fund AuM)^{1,2}

Holding (equities)	Weight	ESG Score
Kweichow Moutai Co Ltd	9.8	2.7
China Merchants Bank Co Ltd	9.8	5.6
Midea Group Co Ltd	8.5	5.5
Yunnan Baiyao Group Co Ltd	8.1	4.4
Jiangsu Hengrui Pharmaceuticals Co Ltd	4.8	4.4
NetEase Inc	4.7	5.8
Inner Mongolia Yili Industrial Group Co Ltd	4.6	5.1
Ping An Insurance Group Co of China Ltd	3.8	6.1
Dong-E-E-Jiao Co Ltd	3.6	2.8
Fuyao Glass Industry Group Co Ltd	3.1	4.3

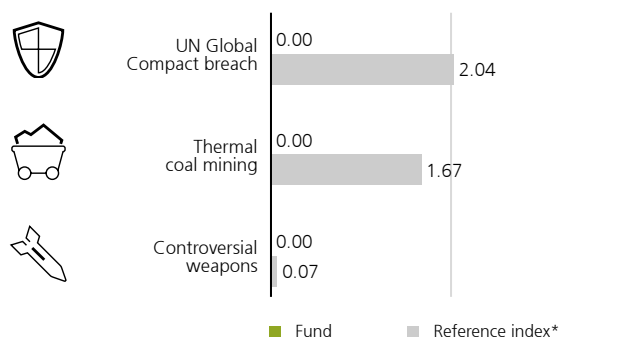
¹ This is not a recommendation to buy or sell any security

² AuM = Assets under Management

Source: UBS AG

Controversy check

(in % of fund AuM)^{1,2}



¹ The fund excludes issuers identified as violating the UN Global Compact principles without credible corrective action

² AuM = Assets under Management

Source: MSCI ESG Research

Reference Index: MSCI China A Onshore (net div. reinv.)

UBS China A Opportunity Equity Fund USD

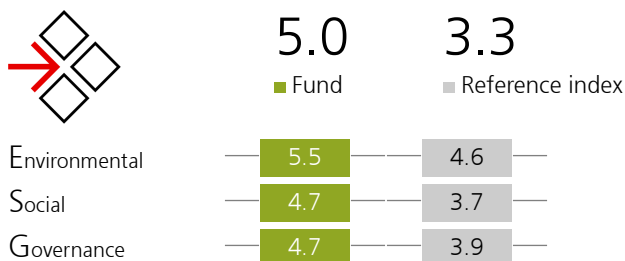
ESG Report

ESG Transparency

This page provides transparency on key sustainability metrics that may be of interest to investors but are not part of the fund's investment process. The following metrics inform investors more broadly on their exposure to selected ESG topics.

MSCI ESG scores, scaled

(holding-weighted average 0-10)



Fund actual data coverage: 77%

Reference index actual data coverage: 91%

Source: MSCI ESG Research

Reference Index: MSCI China A Onshore (net div. reinv.)

External fund ratings¹



1 As of 30.04.2023

Source: MSCI ESG Research, Morningstar

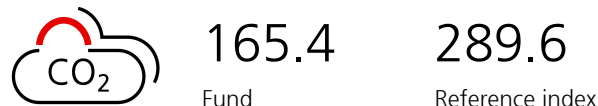
Morningstar Sustainability Rating™



As of 31.10.2023

Weighted average carbon intensity, scaled - Corporate issuers

(tCO₂ equivalent per USD million sales)



Fund actual data coverage: 96%

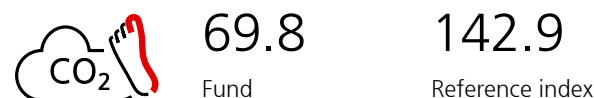
Reference index actual data coverage: 96%

Source: MSCI ESG Research

Reference Index: MSCI China A Onshore (net div. reinv.)

Carbon footprint, scaled - Corporate issuers

(tCO₂ equivalent per USD million invested)



Fund actual data coverage: 96%

Reference index actual data coverage: 96%

Source: MSCI ESG Research

Reference Index: MSCI China A Onshore (net div. reinv.)

Glossary

Carbon Footprint: Expresses the greenhouse gas footprint of an investment sum. The carbon emissions scope 1 and 2 are allocated to investors based on an enterprise value (with inclusion of cash) ownership approach and normalized by the current fund value. The Carbon Footprint is a normalized measure of a fund's contribution to climate change that enables comparison with a benchmark, between funds and between individual investments. Metric is Total Carbon Emissions expressed as per currency invested.

The metric is scaled up to 100% if actual data coverage is above the defined thresholds - Fixed Income: 50%; Equities: 66%, Multi-Asset: 50%. Otherwise, the metric is reported as -.

Classification system to separate corporate and sovereign issuers: Bloomberg Barclays Methodology. Securitized bonds excluded from the calculation. "No exposure" in case the fund is not invested in the respective issuers for the month.

Controversy check: Controversial Business Involvement exposure is the exposure to companies with a revenue share exceeding a certain threshold of the respective field (production). Link to our exclusion policy for more details: -> www.ubs.com/si-exclusion-policy

ESG Score (UBS ESG Consensus Score): The UBS ESG Consensus Score is based on UBS-internal and independent external ESG data sources. The UBS ESG Consensus Score is industry-adjusted and is measured on a scale from 0 (lowest/worst score) to 10 (highest/best score).

The metric is scaled up to 100% if actual data coverage is above the defined thresholds- Fixed Income: 50%; Equities: 66%, Multi-Asset: 50%. Otherwise, the metric is reported as -.

Classification system to separate corporate and sovereign issuers: Bloomberg Barclays Methodology. Securitized bonds excluded from the calculation. "No exposure" in case the fund is not invested in the respective issuers for the month.

MSCI ESG scores are provided by MSCI ESG Research and are measured on a scale from 0 (lowest/worst score) to 10 (highest/best score). The score is based on the underlying company's exposure to industry specific ESG risks and their ability to mitigate those risks relative to their peers. ESG scores are also shown a breakdown of the E, S and G scores, in reference to the different components that are considered for the Environmental, Social and Government pillars. The components are also rated on a scale of 0-10. Based on the individual E, S and G values, a weighted average can be calculated. This is dynamic and takes into account the direct changes of all underlying results, which affect the individual E, S and G values. The ESG Score measures the most financially significant environmental, social and governance risks and opportunities of companies. In addition, sectoral differences are taken into account through key industry specific ESG issues. This makes the ESG score a rather static measure, as the relative valuation of a sector remains constant over a longer period of time. The metric is scaled up to 100% if actual data coverage is

UBS China A Opportunity Equity Fund USD

ESG Report

above the defined thresholds - Fixed Income: 50%; Equities: 66%, Multi-Asset: 50%. Otherwise, the metric is reported as -.

UBS AM sustainability approaches applied:

Exclusion: Strategies that exclude securities from funds where they are not aligned to an investor's values. Includes customized screening criteria.

ESG Integration: Strategies that integrate environmental, social and governance (ESG) factors into fundamental financial analysis to improve risk/return profile.

SI Focus: Strategies where sustainability is an explicit part of the investment guidelines, universe, selection and/or investment process

Impact: Strategies where the intention is to generate measurable environmental and/or social benefits ("impact") alongside the financial return.

Voting: The Voting flag is a principle-based product level classification (top down) and is based on the overall applicability of the UBS AM Policies. UBS will actively exercise voting rights based on the principles outlined in the UBS Asset Management Proxy Voting policy and UBS Asset Management Stewardship policy, with two fundamental objectives: 1. To act in the best financial interests of our clients to enhance the long-term value of their investments. 2. To promote best practice in the boardroom and encourage strong sustainability practices. This is not an indication that voting on sustainability related topics has taken place with respect to companies held by a sub-fund during any given time period. For information about voting activities with specific companies (bottom-up transparency) please refer to the UBS Asset Management Stewardship Annual Report. Information shown in this report might also deviate from other reports which might only focus on, for example, climate related activities.

<https://www.ubs.com/global/en/assetmanagement/capabilities/sustainable-investing/stewardship-engagement.html>

Engagement program: The engagement program applies to UBS funds and aims to prioritize/select companies where UBS Asset Management has identified concerns or thematic topics on particular ESG factors. These companies are selected from across the universe of companies in which UBS Asset Management invests using a top-down approach in accordance with our principles, as outlined in the Global Stewardship Policy. The prioritization process will determine if and when engagement with a company is required. If a company is selected for the engagement program, the engagement dialog will be conducted for a minimum period of two years.

This is not an indication that sustainability related engagement has taken place with respect to companies in this portfolio during any given time period or that the companies in this portfolio were chosen with the goal to actively engage (bottom-up transparency). Information on UBS Asset Management's selection of companies, engagement activities, prioritization process and understanding of concerns can be found in the UBS Asset Management Stewardship Annual Report and Stewardship Policy. Information shown in this report might also deviate from other reports which might only focus on, for example, climate related activities.

<https://www.ubs.com/global/en/assetmanagement/capabilities/sustainable-investing/stewardship-engagement.html>

Aggregation of ESG/Carbon data: ESG scores of holdings in the portfolio and the reference index are aggregated based

on their respective individual weights and ESG scores (sum product).

Use of derivatives / fund of fund

investments: Derivatives and fund of fund investments used in the portfolio are treated on a lookthrough basis, whereby the economic exposures to the underlying basket of securities is treated as an actual investment in the individual securities that make up this basket. This might in the case of broad market derivatives or fund of fund investments lead to minimal exposures to securities that are excluded from direct investments.

Derivatives have an effect on all metric calculations and as many of the reporting frameworks available to investors today do not cover the intricacies of derivatives, metrics are provided on a reasonable efforts basis.

Portfolios for which we report the sustainability metrics may include cash.

The information disclosed in this report, in particular treatment of derivatives and cash, may or may not correspond with investment characteristics of the fund and how the fund is managed. Therefore, sustainability metrics in this report may differ from other UBS reports produced on the same date.

MSCI ESG Fund Ratings** are designed to measure the Environmental, Social and Governance (ESG) characteristics of a fund's underlying holdings, making it possible to rank or screen mutual funds and ETFs on a AAA to CCC ratings scale. MSCI leverage MSCI ESG Ratings for over 10,500 companies (19,500 total issuers including subsidiaries) and more than 760,000 equity and fixed-income securities globally to create ESG scores and metrics for approximately 56,000 multi-asset class Mutual funds and ETFs globally (as of January 17, 2022).

**MSCI ESG Research LLC's ("MSCI ESG") fund metrics and ratings (the "Information") provide environmental, social and governance data with respect to underlying securities within more than 56,000 multi-asset class Mutual funds and ETFs globally (as of January 17, 2022). MSCI ESG is a Registered Investment Adviser under the Investment Advisers Act of 1940. MSCI ESG materials have not been submitted to, nor received approval from, the US SEC or any other regulatory body. None of the Information constitutes an offer to buy or sell, or a promotion or recommendation of any security, financial instrument or product or trading strategy, nor should it be taken as an indication or guarantee of any future performance, analysis, forecast or prediction. None of the Information can be used to determine which securities to buy or sell or when to buy or sell them. The Information is provided "as is" and the user of the Information assumes the entire risk of any use it may make or permit to be made of the Information.

Weighted Average Carbon Intensity – Corporate issuers/ Carbon Intensity- Sovereign issuers:

These metrics measure a fund's exposure to carbon-intensive companies and governments. These metrics provide insight into potential risks related to the transition to a lower-carbon economy because companies with higher carbon intensity are likely to face more exposure to carbon related market and regulatory risks. These metrics are applicable across asset classes.

It's the sum product of the fund weights and individual carbon intensities (carbon emissions scope 1+2 / USDm sales or GDP).

The metric is scaled up to 100% if actual data coverage is above the defined thresholds - Fixed Income: 50%; Equities: 66%, Multi-Asset: 50%. Otherwise, the metric is reported as -.

Classification system to separate corporate and sovereign issuers: Bloomberg Barclays Methodology. Securitized bonds

UBS China A Opportunity Equity Fund USD

ESG Report

excluded from the calculation. "No exposure" in case the fund is not invested in the respective issuers for the month.

Active ESG: Benchmark selection is driven by portfolio implementation considerations, in particular to closely reflect the financial objectives of the fund. For actively managed

strategies, generally a traditional benchmark is selected to provide a broad investment universe to which active management is applied. This enables an assessment of the magnitude of ESG improvements against the traditional benchmark, and allows the costs and benefits of investing sustainably to be assessed.

Important information about sustainable investing strategies

Sustainable investing strategies aim to consider and incorporate environmental, social and governance (ESG) factors into investment process and fund construction. Strategies across geographies and styles approach ESG analysis and incorporate the findings in a variety of ways. Incorporating ESG factors or sustainable investing considerations may inhibit UBS's ability to participate in or to advise on certain investment opportunities that otherwise would be consistent with the Client's investment objectives. The returns on a fund consisting primarily of sustainable investments may be lower or higher than funds where ESG factors, exclusions, or other sustainability issues are not considered by UBS, and the investment instruments available to such funds may differ. Companies, product issuers and/or manufacturers may not necessarily meet high performance standards on all aspects of ESG or sustainable investing issues.

Reconciliation of Assets under Management (AuM)

This report does not contain reconciled AuM positions, it only takes in consideration positions with settlement date as of report date. This means that traded but not settled positions are not included. Therefore, AuM figures in this report may differ from other UBS reports produced on the same date.

Although UBS Asset Management information providers, including without limitation, MSCI ESG Research LLC and its affiliates (the "ESG Parties"), obtain information from sources they consider reliable, none of the ESG Parties warrants or guarantees the originality, accuracy and/or completeness of any data herein. None of the ESG Parties makes any express or implied warranties of any kind, and the ESG Parties hereby expressly disclaim all warranties of merchantability and fitness for a particular purpose, with respect to any data herein. None of the ESG Parties shall have any liability for any errors or omissions in connection with any data herein. Further, without limiting any of the foregoing, in no event shall any of the ESG Parties have any liability for any direct, indirect, special, punitive, consequential or any other damages (including lost profits) even if notified of the possibility of such damages.

Certain information contained herein (the "Information") is sourced from/copyright of MSCI ESG Research LLC (a Registered Investment Adviser under the Investment Advisers Act of 1940), or its affiliates (including MSCI Inc. and its subsidiaries ("MSCI")), or third party suppliers (together with MSCI & MSCI ESG, the "ESG Parties") and may have been used to calculate scores, ratings or other indicators. It may not be reproduced or disseminated in whole or part without prior written permission. The Information has not been submitted to, nor received approval from, the US SEC or any other regulatory body. The Information may not be used to create any derivative works, or in connection with, nor does it constitute, an offer to buy or sell, or a promotion or recommendation of, any security, financial instrument or product, trading strategy, or index, nor should it be taken as an indication or guarantee of any future performance, analysis, forecast or prediction. Some funds may be based on or linked to MSCI indexes, and MSCI may be compensated based on the fund's assets under management or other measures. MSCI has established an information barrier between equity index research and certain Information. None of the Information in and of itself can be used to determine which securities to buy or sell or when to buy or sell them. The Information is provided "as is" and the user assumes the entire risk of any use it may make or permit to be made of the Information. No ESG Party warrants or guarantees the originality, accuracy and/or completeness of the Information and each expressly disclaims all express or implied warranties. No ESG Party shall have any liability for any errors or omissions in connection with any Information herein, or any liability for any direct, indirect, special, punitive, consequential or any other damages (including lost profits) even if notified of the possibility of such damages.

ตารางเปรียบเทียบผลการดำเนินงาน								
	Year to Date	3 เดือน	6 เดือน	1 ปี	3 ปี	5 ปี	10 ปี	Since Inception Return
T-ES-CHINA A	-0.64	-5.55	-8.23	-20.71	-21.66	-	-	-9.53
Benchmark	3.41	-1.35	-4.59	-17.35	-9.67	-	-	-0.26
ความผันผวนของ ผลการดำเนินงาน	15.92	15.41	14.75	15.84	20.96	-	-	21.42
ความผันผวนของ Benchmark	21.54	20.08	17.20	16.93	19.73	-	-	21.31

ผลการดำเนินงาน 3 เดือน และ 6 เดือน ไม่ได้คำนวณเป็น % ต่อปี

1.ผลการดำเนินงานย้อนหลัง 1 ปีขึ้นไป คิดเป็น % ต่อปี

2.Information Ratio แสดงความสามารถของผู้จัดการกองทุน ในการสร้างผลตอบแทนเมื่อเทียบกับความเสี่ยง Benchmark คำนวณจาก

1. ดัชนี MSCI China A Onshore สัดส่วน 100%

หมายเหตุ : ในรูปสกุลเงินดอลลาร์สหรัฐ ปรับด้วยอัตราแลกเปลี่ยนเพื่อเทียบเท่ากับค่าสกุลเงินบาท ณ วันที่คำนวณผลตอบแทน สำหรับผลการดำเนินงานย้อนหลังแบบปักหมุด ผลการดำเนินงานน้อยกว่า 1 ปี คำนวณตามระยะเวลาจริง

รายงานความเห็นผู้ดูแลผลประโยชน์

เสนอ ผู้ถือหุ้นหน่วยลงทุน
กองทุนเปิดธนาชาติ อีเอสทีสปริง China A Active

ตามที่ ธนาคารกรุงศรีอยุธยา จำกัด (มหาชน) (“ธนาคารฯ”) ในฐานะผู้ดูแลผลประโยชน์ กองทุนเปิดธนาชาติ อีเอสทีสปริง China A Active (“กองทุน”) ซึ่งมี บริษัทหลักทรัพย์จัดการกองทุน อีเอสทีสปริง (ประเทศไทย) จำกัด เป็นผู้จัดตั้งและจัดการกองทุน ได้ปฏิบัติหน้าที่ดูแลผลประโยชน์ของกองทุนดังกล่าว สำหรับรอบปีบัญชีกองทุนตั้งแต่วันที่ 1 มีนาคม 2566 ถึงวันที่ 28 กุมภาพันธ์ 2567 นั้น

ธนาคารฯ เห็นว่า บริษัทหลักทรัพย์จัดการกองทุน อีเอสทีสปริง (ประเทศไทย) จำกัด ได้ปฏิบัติหน้าที่ในการจัดการโดยถูกต้องตามที่ควรตามวัตถุประสงค์ที่ได้กำหนดไว้ในโครงการจัดการที่ได้รับอนุมัติจากสำนักงานคณะกรรมการกำกับหลักทรัพย์และตลาดหลักทรัพย์ และภายใต้พระราชบัญญัติหลักทรัพย์และตลาดหลักทรัพย์ พ.ศ. 2535

ผู้ดูแลผลประโยชน์

ธนาคารกรุงศรีอยุธยา จำกัด (มหาชน)



(นายจตุภูมิ ปรัชญางศ์ปรีชา)

ผู้อำนวยการ ผู้บริหารฝ่าย

ฝ่ายพัฒนาผลิตภัณฑ์และควบคุมดูแลผลประโยชน์

ฝ่ายพัฒนาผลิตภัณฑ์และควบคุมดูแลผลประโยชน์

วันที่ 6 มีนาคม 2567



รายงานของผู้สอบบัญชีรับอนุญาต

เสนอ ผู้ถือหุ้นหน่วยลงทุนของ กองทุนเปิดธนชาติ อีสท์สปริง China A Active

ความเห็น

ข้าพเจ้าได้ตรวจสอบงบการเงินของกองทุนเปิดธนชาติ อีสท์สปริง China A Active (“กองทุน”) ซึ่งประกอบด้วย งบแสดงฐานะการเงิน และงบประกอบรายละเอียดเงินลงทุน ณ วันที่ 28 กุมภาพันธ์ 2567 งบกำไรขาดทุนเบ็ดเสร็จ และงบแสดง การเปลี่ยนแปลงสินทรัพย์สุทธิ สำหรับปีสิ้นสุดวันเดียวกัน และหมายเหตุประกอบงบการเงิน รวมถึงสรุปนโยบายการบัญชีที่ สำคัญ

ข้าพเจ้าเห็นว่า งบการเงินข้างต้นนี้แสดงฐานะการเงินของกองทุนเปิดธนชาติ อีสท์สปริง China A Active ณ วันที่ 28 กุมภาพันธ์ 2567 ผลการดำเนินงานและการเปลี่ยนแปลงสินทรัพย์สุทธิ สำหรับปีสิ้นสุดวันเดียวกัน โดยถูกต้องตามที่ควรใน สาระสำคัญตามแนวปฏิบัติทางบัญชีสำหรับกองทุนรวมและกองทุนสำรองเลี้ยงชีพที่สมาคมบริษัทจัดการลงทุนกำหนดโดยได้รับ ความเห็นชอบจากสำนักงานคณะกรรมการกำกับหลักทรัพย์และตลาดหลักทรัพย์

เกณฑ์ในการแสดงความเห็น

ข้าพเจ้าได้ปฏิบัติตามตรวจสอบตามมาตรฐานการสอบบัญชี ความรับผิดชอบของข้าพเจ้าได้กล่าวไว้ในวรรค ความรับผิดชอบของผู้สอบบัญชีต่อการตรวจสอบงบการเงินในรายงานของข้าพเจ้า ข้าพเจ้ามีความเป็นอิสระจากกองทุนตาม ประมวลจริยบรรณของผู้ประกอบวิชาชีพบัญชี รวมถึงมาตรฐานเรื่องความเป็นอิสระที่กำหนดโดยสภาวิชาชีพบัญชี (ประมวล จริยบรรณของผู้ประกอบวิชาชีพบัญชี) ในส่วนที่เกี่ยวข้องกับการตรวจสอบงบการเงิน และข้าพเจ้าได้ปฏิบัติตามความ รับผิดชอบด้านจริยบรรณอื่นๆ ตามประมวลจริยบรรณของผู้ประกอบวิชาชีพบัญชี ข้าพเจ้าเชื่อว่าหลักฐานการสอบบัญชีที่ ข้าพเจ้าได้รับเพียงพอและเหมาะสมเพื่อใช้เป็นเกณฑ์ในการแสดงความเห็นของข้าพเจ้า

ข้อมูลอื่น

ผู้บริหารเป็นผู้รับผิดชอบต่อข้อมูลอื่น ซึ่งรวมถึงข้อมูลที่อยู่ในรายงานประจำปีของกองทุน (แต่ไม่รวมถึงงบการเงิน และรายงานของผู้สอบบัญชีที่แสดงอยู่ในรายงานนั้น) ซึ่งคาดว่าจะถูกจัดเตรียมให้กับข้าพเจ้าภายหลังวันที่ในรายงานของผู้สอบ บัญชีนี้

ความเห็นของข้าพเจ้าต่องบการเงินไม่ครอบคลุมถึงข้อมูลอื่นและข้าพเจ้าไม่ได้ให้ความเชื่อมั่นต่อข้อมูลอื่น

ความรับผิดชอบของข้าพเจ้าที่เกี่ยวข้องกับการตรวจสอบงบการเงิน คือ การอ่านและพิจารณาว่าข้อมูลอื่นนั้นมีความ ชัดแจ้งที่มีสาระสำคัญกับงบการเงินหรือกับความรู้ที่ได้รับจากการตรวจสอบของข้าพเจ้าหรือไม่ หรือปรากฏว่าข้อมูลอื่นแสดงขัด ต่อข้อเท็จจริงอันเป็นสาระสำคัญหรือไม่

เมื่อข้าพเจ้าได้อ่านรายงานประจำปีของกองทุนตามที่กล่าวข้างต้นแล้ว และหากสรุปได้ว่ามีการแสดงข้อมูลที่ขัดต่อ ข้อเท็จจริงอันเป็นสาระสำคัญ ข้าพเจ้าจะสื่อสารเรื่องดังกล่าวให้ผู้บริหารทราบเพื่อให้มีการดำเนินการแก้ไขที่เหมาะสมต่อไป

ความรับผิดชอบของผู้บริหารต่องบการเงิน

ผู้บริหารมีหน้าที่รับผิดชอบในการจัดทำและนำเสนองบการเงินเหล่านี้ โดยถูกต้องตามที่ควรตามแนวปฏิบัติทางบัญชี สำหรับกองทุนรวมและกองทุนสำรองเลี้ยงชีพที่สมาคมบริษัทจัดการลงทุนกำหนด โดยได้รับความเห็นชอบจากสำนักงานคณะกรรมการกำกับหลักทรัพย์และตลาดหลักทรัพย์ และรับผิดชอบเกี่ยวกับการควบคุมภายในที่ผู้บริหารพิจารณาว่าจำเป็นเพื่อให้สามารถจัดทำงบการเงินที่ปราศจากการแสดงข้อมูลที่ขัดต่อข้อเท็จจริงอันเป็นสาระสำคัญ ไม่ว่าจะเกิดจากการทุจริตหรือข้อผิดพลาด

ในการจัดทำงบการเงิน ผู้บริหารรับผิดชอบในการประเมินความสามารถของกองทุนในการดำเนินงานต่อเนื่อง เปิดเผยเรื่องที่เกี่ยวข้องกับการดำเนินงานต่อเนื่อง (ตามความเหมาะสม) และการใช้เกณฑ์การบัญชีสำหรับการดำเนินงานต่อเนื่องเว้นแต่ผู้บริหารมีความตั้งใจที่จะเลิกกองทุนหรือหยุดดำเนินงานหรือไม่สามารถดำเนินงานต่อเนื่องต่อไปได้

ความรับผิดชอบของผู้สอบบัญชีต่อการตรวจสอบงบการเงิน

การตรวจสอบของข้าพเจ้ามีวัตถุประสงค์เพื่อให้ได้ความเชื่อมั่นอย่างสมเหตุสมผลว่างบการเงินโดยรวมปราศจากการแสดงข้อมูลที่ขัดต่อข้อเท็จจริงอันเป็นสาระสำคัญหรือไม่ ไม่ว่าจะเกิดจากการทุจริตหรือข้อผิดพลาด และเสนอรายงานของผู้สอบบัญชีซึ่งรวมความเห็นของข้าพเจ้าอยู่ด้วย ความเชื่อมั่นอย่างสมเหตุสมผลคือความเชื่อมั่นในระดับสูงแต่ไม่ได้เป็นการรับประกันว่าการปฏิบัติงานตรวจสอบตามมาตรฐานการสอบบัญชีจะสามารถตรวจพบข้อมูลที่ขัดต่อข้อเท็จจริงอันเป็นสาระสำคัญที่มีอยู่ได้เสมอไป ข้อมูลที่ขัดต่อข้อเท็จจริงอาจเกิดจากการทุจริตหรือข้อผิดพลาดและถือว่ามีความสำคัญเมื่อคาดการณ์ได้อย่างสมเหตุสมผลว่ารายการที่ขัดต่อข้อเท็จจริงแต่ละรายการหรือทุกรายการรวมกันจะมีผลต่อการตัดสินใจทางเศรษฐกิจของผู้ใช้งบการเงินจากการใช้งบการเงินเหล่านี้

ในการตรวจสอบของข้าพเจ้าตามมาตรฐานการสอบบัญชี ข้าพเจ้าได้ใช้ดุลยพินิจและการสังเกตและสงสัยเยี่ยงผู้ประกอบวิชาชีพตลอดการตรวจสอบ การปฏิบัติงานของข้าพเจ้ารวมถึง

- ระบุและประเมินความเสี่ยงจากการแสดงข้อมูลที่ขัดต่อข้อเท็จจริงอันเป็นสาระสำคัญในงบการเงิน ไม่ว่าจะเกิดจากการทุจริตหรือข้อผิดพลาด ออกแบบและปฏิบัติตามวิธีการตรวจสอบเพื่อตอบสนองต่อความเสี่ยงเหล่านั้น และได้หลักฐานการสอบบัญชีที่เพียงพอและเหมาะสมเพื่อเป็นเกณฑ์ในการแสดงความเห็นของข้าพเจ้า ความเสี่ยงที่ไม่พบข้อมูลที่ขัดต่อข้อเท็จจริงอันเป็นสาระสำคัญซึ่งเป็นผลมาจากการทุจริตจะสูงกว่าความเสี่ยงที่เกิดจากข้อผิดพลาดเนื่องจากการทุจริตอาจเกี่ยวกับการสมรู้ร่วมคิด การปลอมแปลงเอกสารหลักฐาน การตั้งใจละเว้นการแสดงผล การแสดงข้อมูลที่ไม่ตรงตามข้อเท็จจริงหรือการแทรกแซงการควบคุมภายใน
- ทำความเข้าใจในระบบการควบคุมภายในที่เกี่ยวข้องกับการตรวจสอบ เพื่อออกแบบวิธีการตรวจสอบที่เหมาะสมกับสถานการณ์ แต่ไม่ใช่เพื่อวัตถุประสงค์ในการแสดงความเห็นต่อความมีประสิทธิภาพของระบบการควบคุมภายในของกองทุน
- ประเมินความเหมาะสมของนโยบายการบัญชีที่ผู้บริหารใช้และความสมเหตุสมผลของประมาณการทางบัญชีและการเปิดเผยข้อมูลที่เกี่ยวข้องซึ่งจัดทำขึ้น โดยผู้บริหาร
- สรุปเกี่ยวกับความเหมาะสมของการใช้เกณฑ์การบัญชีสำหรับการดำเนินงานต่อเนื่องของผู้บริหารและจากหลักฐานการสอบบัญชีที่ได้รับ สรุปว่ามีความไม่แน่นอนที่มีสาระสำคัญเกี่ยวกับเหตุการณ์หรือสถานการณ์ที่อาจเป็นเหตุให้เกิดข้อสงสัยอย่างมีนัยสำคัญต่อความสามารถของกองทุนในการดำเนินงานต่อเนื่องหรือไม่ ถ้าข้าพเจ้าได้ข้อสรุปว่ามีความไม่แน่นอนที่มีสาระสำคัญ ข้าพเจ้าต้องกล่าวไว้ในรายงานของผู้สอบบัญชีของข้าพเจ้า โดยให้ข้อสังเกตถึงการเปิดเผยข้อมูลในงบการเงินที่เกี่ยวข้อง หรือถ้าการเปิดเผยดังกล่าวไม่เพียงพอ ความเห็นของข้าพเจ้าจะเปลี่ยนแปลงไป ข้อสรุปของข้าพเจ้าขึ้นอยู่กับหลักฐานการสอบบัญชีที่ได้รับจนถึงวันที่ในรายงานของผู้สอบบัญชีของข้าพเจ้า อย่างไรก็ตาม เหตุการณ์หรือสถานการณ์ในอนาคตอาจเป็นเหตุให้กองทุนต้องหยุดการดำเนินงานต่อเนื่อง

- ประเมินการนำเสนอ โครงสร้างและเนื้อหาของงบการเงิน โดยรวม รวมถึงการเปิดเผยข้อมูลว่างการเงินแสดงรายการ และเหตุการณ์ในรูปแบบที่ทำให้มีการนำเสนอข้อมูล โดยถูกต้องตามที่ควรหรือไม่

ข้าพเจ้าได้สื่อสารกับผู้บริหารในเรื่องต่างๆ ที่สำคัญ ซึ่งรวมถึงขอบเขตและช่วงเวลาของการตรวจสอบตามที่ได้วางแผนไว้ ประเด็นที่มีนัยสำคัญที่พบจากการตรวจสอบ รวมถึงข้อบกพร่องที่มีนัยสำคัญในระบบการควบคุมภายในหากข้าพเจ้าได้พบในระหว่างการตรวจสอบของข้าพเจ้า

บริษัท สำนักงานสอบบัญชี ซี แอนด์ เอ จำกัด



(นางสาวจินตนา มหาวนิช)

ผู้สอบบัญชีรับอนุญาต เลขที่ 4687

กรุงเทพมหานคร : วันที่ 18 เมษายน 2567

กองทุนเปิดชนชาติ อีสท์สปริง China A Active

งบแสดงฐานะการเงิน

ณ วันที่ 28 กุมภาพันธ์ 2567

(หน่วย : บาท)

	หมายเหตุ	2567	2566
สินทรัพย์			
เงินลงทุนแสดงด้วยมูลค่ายุติธรรม	3	4,027,052,480.22	5,786,298,734.27
เงินฝากธนาคาร	5	219,254,795.39	346,072,668.20
ลูกหนี้			
จากดอกเบี้ย		107,108.32	166,940.68
จากการขายหน่วยลงทุน		66,098.77	2,195,309.63
ลูกหนี้จากสัญญาอนุพันธ์	6	-	424,000.00
สินทรัพย์อื่น		-	153,827.91
รวมสินทรัพย์		4,246,480,482.70	6,135,311,480.69
หนี้สิน			
เจ้าหนี้จากการรับซื้อคืนหน่วยลงทุน		2,967,925.92	1,406,275.78
เจ้าหนี้จากสัญญาอนุพันธ์	6	50,047,700.03	369,577,140.04
ค่าใช้จ่ายค้างจ่าย	8	3,200,852.11	4,502,180.97
เจ้าหนี้อื่น		14.07	-
หนี้สินอื่น		106,177.81	142,847.68
รวมหนี้สิน		56,322,669.94	375,628,444.47
สินทรัพย์สุทธิ		4,190,157,812.76	5,759,683,036.22
สินทรัพย์สุทธิ			
ทุนที่ได้รับจากผู้ถือหน่วยลงทุน		6,247,534,748.55	6,809,585,067.79
กำไร(ขาดทุน)สะสม			
บัญชีปรับสมดุล	3	784,197,911.52	623,762,867.65
กำไร(ขาดทุน)สะสมจากการดำเนินงาน		(2,841,574,847.31)	(1,673,664,899.22)
สินทรัพย์สุทธิ		4,190,157,812.76	5,759,683,036.22
สินทรัพย์สุทธิต่อหน่วย		6.7069	8.4582
จำนวนหน่วยลงทุนที่จำหน่ายแล้วทั้งหมด ณ วันสิ้นปี (หน่วย)		624,753,474.8546	680,958,506.7787

หมายเหตุประกอบงบการเงินเป็นส่วนหนึ่งของงบการเงินนี้

กองทุนเปิดชนชาติ อีสท์สปริง China A Active

งประกอบรายละเอียดเงินลงทุน

ณ วันที่ 28 กุมภาพันธ์ 2567

ชื่อหลักทรัพย์	จำนวนหน่วย (Unit)	มูลค่ายุติธรรม (บาท)	ร้อยละของ มูลค่าเงินลงทุน
การลงทุนในหลักทรัพย์ต่างประเทศ			
หน่วยลงทุน			
Eastspring Investments - China A Shares Growth Fund - C	1,090,197.5250	229,128,449.10	5.69
UBS (Lux) IS - China A Opportunity (USD) I-A2-acc	1,240,890.0840	3,797,924,031.12	94.31
รวมหน่วยลงทุนในกองทุนรวมต่างประเทศ		4,027,052,480.22	100.00
รวมเงินลงทุน (ราคาทุน 5,628,444,813.38 บาท)		4,027,052,480.22	100.00

หมายเหตุประกอบงบการเงินเป็นส่วนหนึ่งของงบการเงินนี้

กองทุนเปิดชนชาติ อีสท์สปริง China A Active

งบประกอบรายละเอียดเงินลงทุน

ณ วันที่ 28 กุมภาพันธ์ 2566

ชื่อหลักทรัพย์	จำนวนหน่วย (Unit)	มูลค่ายุติธรรม (บาท)	ร้อยละของ มูลค่าเงินลงทุน
การลงทุนในหลักทรัพย์ต่างประเทศ			
หน่วยลงทุน			
Eastspring Investments - China A Shares Growth Fund - C	2,219,259.7700	641,678,367.84	11.09
UBS (Lux) IS - China A Opportunity (USD) I-A2-acc	1,427,889.7880	5,144,620,366.43	88.91
รวมหน่วยลงทุนในกองทุนรวมต่างประเทศ		5,786,298,734.27	100.00
รวมเงินลงทุน (ราคาทุน 6,948,230,118.34 บาท)		5,786,298,734.27	100.00

หมายเหตุประกอบงบการเงินเป็นส่วนหนึ่งของงบการเงินนี้

กองทุนเปิดรชนชาติ อีส์ทีสปริง China A Active
งบกำไรขาดทุนเบ็ดเสร็จ
สำหรับปีสิ้นสุดวันที่ 28 กุมภาพันธ์ 2567

(หน่วย : บาท)

	หมายเหตุ	2567	2566
รายได้	3		
รายได้จากดอกเบี้ย		840,323.63	678,502.30
รวมรายได้		840,323.63	678,502.30
ค่าใช้จ่าย	3		
ค่าธรรมเนียมการจัดการ	7,8	41,778,219.26	50,686,528.92
ค่าธรรมเนียมผู้ดูแลผลประโยชน์	7	1,044,455.42	1,267,163.03
ค่าธรรมเนียมนายทะเบียน	7,8	5,222,277.37	6,335,816.05
ค่าธรรมเนียมการสอบบัญชี		55,300.00	55,300.00
ค่าใช้จ่ายในการขายและรับซื้อคืนหน่วยลงทุน		-	6,060.00
ค่าใช้จ่ายอื่น		154,422.91	574,254.80
รวมค่าใช้จ่าย		48,254,674.96	58,925,122.80
รายได้(ขาดทุน)สุทธิ		(47,414,351.33)	(58,246,620.50)
รายการกำไร(ขาดทุน)สุทธิจากเงินลงทุน	3		
รายการกำไร(ขาดทุน)สุทธิที่เกิดขึ้นจากเงินลงทุน		(470,109,746.75)	(266,598,194.96)
รายการกำไร(ขาดทุน)สุทธิที่ยังไม่เกิดขึ้นจากเงินลงทุน		(439,460,949.09)	(522,199,092.61)
รายการกำไร(ขาดทุน)สุทธิที่เกิดขึ้นจากสัญญาอนุพันธ์		(516,171,035.00)	(233,351,970.00)
รายการกำไร(ขาดทุน)สุทธิที่ยังไม่เกิดขึ้นจากสัญญาอนุพันธ์		319,105,440.01	(436,184,376.79)
รายการกำไร(ขาดทุน)สุทธิจากอัตราแลกเปลี่ยนเงินตราต่างประเทศ		(13,733,257.38)	6,432,444.95
รวมรายการกำไร(ขาดทุน)สุทธิจากเงินลงทุนที่เกิดขึ้นและที่ยังไม่เกิดขึ้น		(1,120,369,548.21)	(1,451,901,189.41)
การเพิ่มขึ้น(ลดลง)ในสินทรัพย์สุทธิจากการดำเนินงานก่อนภาษีเงินได้		(1,167,783,899.54)	(1,510,147,809.91)
หัก ภาษีเงินได้	3	(126,048.55)	(101,775.34)
การเพิ่มขึ้น(ลดลง)ในสินทรัพย์สุทธิจากการดำเนินงานหลังหักภาษีเงินได้		(1,167,909,948.09)	(1,510,249,585.25)

หมายเหตุประกอบงบการเงินเป็นส่วนหนึ่งของงบการเงินนี้

กองทุนเปิดชนชาติ อีสท์สปริง China A Active

งบแสดงการเปลี่ยนแปลงสินทรัพย์สุทธิ

สำหรับปีสิ้นสุดวันที่ 28 กุมภาพันธ์ 2567

(หน่วย : บาท)

	2567	2566
การเพิ่มขึ้น(ลดลง)สุทธิของสินทรัพย์สุทธิจาก		
การดำเนินงาน	(1,167,909,948.09)	(1,510,249,585.25)
การเพิ่มขึ้นของทุนที่ได้รับจากผู้ถือหน่วยลงทุนในระหว่างปี	155,404,640.36	513,969,324.95
การลดลงของทุนที่ได้รับจากผู้ถือหน่วยลงทุนในระหว่างปี	(557,019,915.73)	(643,646,621.63)
การเพิ่มขึ้น(ลดลง)ของสินทรัพย์สุทธิในระหว่างปี	(1,569,525,223.46)	(1,639,926,881.93)
สินทรัพย์สุทธิ ณ วันต้นปี	5,759,683,036.22	7,399,609,918.15
สินทรัพย์สุทธิ ณ ปลายปี	4,190,157,812.76	5,759,683,036.22
การเปลี่ยนแปลงของจำนวนหน่วยลงทุน		หน่วย
(มูลค่าหน่วยละ 10 บาท)		
หน่วยลงทุน ณ วันต้นปี	680,958,506.7787	696,297,187.8705
บวก หน่วยลงทุนที่ขายระหว่างปี	20,462,181.2356	57,066,556.4102
หัก หน่วยลงทุนที่รับซื้อคืนระหว่างปี	(76,667,213.1597)	(72,405,237.5020)
หน่วยลงทุน ณ วันสิ้นปี	624,753,474.8546	680,958,506.7787

หมายเหตุประกอบงบการเงินเป็นส่วนหนึ่งของงบการเงินนี้

กองทุนเปิดชนชาติ อีสท์สปริง China A Active

หมายเหตุประกอบงบการเงิน

สำหรับปีสิ้นสุดวันที่ 28 กุมภาพันธ์ 2567

1. ลักษณะของกองทุนเปิดชนชาติ อีสท์สปริง China A Active

กองทุนเปิดชนชาติ อีสท์สปริง China A Active (“กองทุน”) เป็นกองทุนรวมประเภทกองทุนเปิด โดยไม่มีกำหนดอายุโครงการ กองทุนได้รับการอนุมัติจากสำนักงานคณะกรรมการกำกับหลักทรัพย์และตลาดหลักทรัพย์ (“ก.ล.ต.”) ให้จัดตั้งเป็นกองทุนเปิดและจดทะเบียนกองทรัสต์สินของโครงการ เมื่อวันที่ 5 มีนาคม 2563 มีมูลค่าโครงการจดทะเบียน 5,000 ล้านบาท (แบ่งเป็น 500,000,000 หน่วยลงทุน มูลค่าหน่วยลงทุนละ 10 บาท) ต่อมาเมื่อวันที่ 17 กรกฎาคม 2563 ได้จดทะเบียนเพิ่มเงินทุนของกองทุนจำนวน 5,000 ล้านบาท รวมเป็นเงินทุนจดทะเบียนทั้งสิ้น 10,000 ล้านบาท ในช่วงระยะเวลาเสนอขายหน่วยลงทุนครั้งแรก บริษัทจัดการอาจเสนอขายหน่วยลงทุนเกินจำนวนเงินทุนของโครงการได้ไม่เกินร้อยละ 15 ของจำนวนเงินทุนของโครงการ จัดการโดยบริษัทหลักทรัพย์จัดการกองทุน อีสท์สปริง (ประเทศไทย) จำกัด (“บริษัทจัดการ”) ตั้งแต่วันที่ 11 กรกฎาคม 2565 เป็นต้นไป (เดิมจัดการโดยบริษัทหลักทรัพย์จัดการกองทุน ชนชาติ จำกัด)

เมื่อวันที่ 11 กรกฎาคม 2565 บริษัทหลักทรัพย์จัดการกองทุน ชนชาติ จำกัด และบริษัทหลักทรัพย์จัดการกองทุน ทหารไทย จำกัด ได้ดำเนินการควบรวมกิจการเข้าด้วยกัน ซึ่งภายหลังจากการควบรวมกิจการ จะดำเนินการภายใต้ชื่อ บริษัทหลักทรัพย์จัดการกองทุน อีสท์สปริง (ประเทศไทย) จำกัด

กองทุนเปิดชนชาติ อีสท์สปริง China A Active เป็นกองทุนตราสารทุนต่างประเทศ ประเภทกองทุนรวมหน่วยลงทุน ที่เน้นลงทุนในหน่วยลงทุน UBS (Lux) IS – China A Opportunity (กองทุนหลัก) ในหน่วยลงทุนชนิด Class I-A2-acc ในสกุลเงินดอลลาร์สหรัฐ เพียงกองทุนเดียว ซึ่งจดทะเบียนในประเทศลักเซมเบิร์ก (Luxembourg) ซึ่งบริหารจัดการโดย UBS Fund Management (Luxembourg) S.A. โดยเฉลี่ยในรอบปีบัญชีไม่น้อยกว่าร้อยละ 80 ของมูลค่าสินทรัพย์สุทธิของกองทุน

กองทุนอาจพิจารณาลงทุนในสัญญาซื้อขายล่วงหน้า (Derivatives) เพื่อเพิ่มประสิทธิภาพการบริหารการลงทุน (Efficient Portfolio Management (EPM)) ได้ หรืออาจลงทุนในหรือมีไว้ซึ่งตราสารที่มีสัญญาซื้อขายล่วงหน้าแฝง (Structured Note) โดยเป็นไปตามหลักเกณฑ์หรือได้รับความเห็นชอบจากสำนักงานคณะกรรมการ ก.ล.ต. รวมทั้งอาจทำธุรกรรมการให้ยืมหลักทรัพย์ หรือธุรกรรมการซื้อโดยมีสัญญาขายคืน (Reverse Repo) ได้ นอกจากนี้กองทุนอาจลงทุนในตราสารทุนที่ไม่ได้จดทะเบียนในตลาดหลักทรัพย์ (Unlisted) และตราสารหนี้ที่ไม่ได้รับการจัดอันดับความน่าเชื่อถือ (Unrated) รวมถึงลงทุนในหลักทรัพย์หรือทรัพย์สินอื่นใด หรือหาผลตอบแทนโดยวิธีอื่นอย่างใดอย่างหนึ่งหรือหลายอย่างตามที่ประกาศคณะกรรมการ ก.ล.ต. หรือประกาศสำนักงานคณะกรรมการก.ล.ต. กำหนด

กองทุนมีนโยบายไม่จ่ายเงินปันผลแก่ผู้ถือหน่วยลงทุน

2. เกณฑ์ในการจัดทำและนำเสนองบการเงิน

งบการเงินของกองทุนได้จัดทำขึ้นตามแนวปฏิบัติทางบัญชีสำหรับกองทุนรวมและกองทุนสำรองเลี้ยงชีพที่สมาคมบริษัทจัดการลงทุนกำหนด โดยได้รับความเห็นชอบจากสำนักงานคณะกรรมการกำกับหลักทรัพย์และตลาดหลักทรัพย์ (“แนวปฏิบัติทางบัญชี”) ส่วนเรื่องที่ว่าแนวปฏิบัติทางบัญชีฉบับนี้ไม่ได้กำหนดไว้ กองทุนปฏิบัติตามมาตรฐานการรายงานทางการเงินที่ออกโดยสภาวิชาชีพบัญชีที่มีผลบังคับใช้ในรอบระยะเวลาบัญชีของข้อมูลทางการเงิน

3. นโยบายการบัญชีที่สำคัญ

3.1 เครื่องมือทางการเงิน

การจัดประเภทและการวัดมูลค่าเริ่มแรก

กองทุนรับรู้รายการเมื่อเริ่มแรกของสินทรัพย์ทางการเงินและหนี้สินทางการเงินด้วยมูลค่ายุติธรรม อย่างไรก็ตาม สำหรับลูกหนี้ กรณีไม่มีองค์ประกอบเกี่ยวกับการจัดหาเงินที่มีนัยสำคัญ กองทุนจะรับรู้สินทรัพย์ทางการเงินดังกล่าวด้วยราคาของรายการ ตามที่กล่าวไว้ในนโยบายการบัญชีเรื่องการรับรู้รายได้

การวัดมูลค่าภายหลัง

- เงินลงทุนในกองทุนในต่างประเทศวัดมูลค่าในงบแสดงฐานะการเงินด้วยมูลค่ายุติธรรมผ่านกำไรขาดทุน โดยใช้มูลค่าสินทรัพย์สุทธิต่อหน่วยของกองทุนในต่างประเทศที่ประกาศล่าสุด
- เงินลงทุนในตราสารหนี้วัดมูลค่าในงบแสดงฐานะการเงินด้วยมูลค่ายุติธรรม โดยใช้อัตราผลตอบแทนจากสมาคมตลาดตราสารหนี้ไทย ณ วันที่ในงบแสดงฐานะการเงิน หากไม่มีอัตราผลตอบแทน ณ วันที่ในงบแสดงฐานะการเงิน จะใช้อัตราผลตอบแทนที่สถาบันการเงิน (Market Maker) เสนอซื้อ ในกรณีที่ไม่มีอัตราผลตอบแทนดังกล่าว บริษัทจัดการจะประมาณราคายุติธรรมโดยใช้หลักเกณฑ์ตามที่สมาคมบริษัทจัดการลงทุนประกาศกำหนด
- เงินฝากธนาคารวัดมูลค่าในงบแสดงฐานะการเงินด้วยราคาทุนตัดจำหน่าย
- หนี้สินทางการเงินวัดมูลค่าในงบแสดงฐานะการเงินด้วยราคาทุนตัดจำหน่าย

การผิณฑ์ชำระ

ในกรณีที่เงินลงทุนในตราสารหนี้ผิณฑ์ชำระหนี้ กองทุนจะตัดบัญชีดอกเบี้ยค้างรับ โดยนำไปลดรายได้ดอกเบี้ยทันทีเมื่อมีความเป็นไปได้ค่อนข้างแน่ที่กิจการจะไม่ได้รับดอกเบี้ยและเมื่อจำนวนดอกเบี้ยที่จะไม่ได้รับสามารถประมาณได้อย่างสมเหตุสมผล หากดอกเบี้ยค้างรับที่ต้องตัดบัญชีเป็นดอกเบี้ยที่กองทุนซื้อมาพร้อมกับเงินลงทุน กองทุนจะตัดบัญชีดอกเบี้ยค้างรับดังกล่าวโดยนำไปเพิ่มต้นทุนของเงินลงทุนที่ซื้อมา

3.2 การรับรู้รายได้และค่าใช้จ่าย

กองทุนบันทึกกำไรหรือขาดทุนจากการเปลี่ยนแปลงในมูลค่ายุติธรรมของเงินลงทุนในกำไรขาดทุน

ในการจำหน่ายเงินลงทุน ผลต่างระหว่างผลตอบแทนสุทธิที่ได้รับจากการจำหน่ายเมื่อเปรียบเทียบกับราคาตามบัญชีของเงินลงทุนนั้นจะบันทึกรวมอยู่ในกำไรขาดทุน

ดอกเบี้ยรับรู้เป็นรายได้ตามระยะเวลาที่พึงรับตามวิธีอัตราดอกเบี้ยที่แท้จริง

ค่าใช้จ่ายรับรู้ตามเกณฑ์คงค้าง

3.3 ภาษีเงินได้

กองทุนเสียภาษีเงินได้ตามมาตรา 40 (4) (ก) แห่งประมวลรัษฎากรในอัตราร้อยละ 15 ของรายได้ก่อนหักรายจ่าย

3.4 การใช้ประมาณการทางบัญชี

ในการจัดทำงบการเงินให้สอดคล้องกับหลักการบัญชีที่กำหนดในแนวปฏิบัติทางบัญชี ฝ่ายบริหารต้องใช้ในการประมาณการรายการบัญชีบางรายการและตั้งข้อสมมติฐานหลายประการ ซึ่งมีผลกระทบต่อจำนวนเงินที่แสดงในงบการเงินและหมายเหตุประกอบงบการเงิน ซึ่งผลที่เกิดขึ้นจริงอาจแตกต่างไปจากจำนวนที่ประมาณไว้

3.5 บัญชีปรับสมดุล

บัญชีปรับสมดุลถือเป็นส่วนหนึ่งของกำไรสะสม ซึ่งจะบันทึกเมื่อมีการขายหรือรับซื้อคืนหน่วยลงทุนของกองทุน เพื่อให้ผู้ถือหน่วยลงทุนมีส่วนในสินทรัพย์สุทธิของกิจการลงทุนหรือได้รับส่วนแบ่งจากกิจการลงทุนเท่าเทียมกันไม่ว่าผู้ถือหน่วยลงทุนนั้นจะลงทุนหรือเลิกลงทุนในกิจการลงทุน ณ เวลาใด

3.6 การแปลงค่าเงินตราต่างประเทศ

กองทุนแปลงค่ารายการที่เป็นเงินตราต่างประเทศที่เกิดขึ้นให้เป็นเงินบาท โดยใช้อัตราแลกเปลี่ยน ณ วันที่ที่เกิดรายการ และแปลงค่าสินทรัพย์และหนี้สินที่เป็นตัวเงินที่เป็นเงินตราต่างประเทศ ณ วันที่ในงบแสดงฐานะการเงินให้เป็นเงินบาท โดยใช้อัตราแลกเปลี่ยน ณ วันนั้น กำไรและขาดทุนที่เกิดจากการรับหรือจ่ายชำระที่เป็นเงินตราต่างประเทศและที่เกิดการแปลงค่าสินทรัพย์และหนี้สินที่เป็นตัวเงินดังกล่าวได้บันทึกพันทิโนงบกำไรขาดทุนเบ็ดเสร็จ

3.7 ตราสารอนุพันธ์

อนุพันธ์ทางการเงินเกี่ยวกับสัญญาซื้อขายเงินตราต่างประเทศแสดงด้วยมูลค่ายุติธรรม กำไรขาดทุนที่เกิดจากการเปลี่ยนแปลงในมูลค่ายุติธรรมของตราสารอนุพันธ์จะรับรู้ในงบกำไรขาดทุนเบ็ดเสร็จ ณ วันที่วัดมูลค่า

กองทุนอาจทำป้องกันความเสี่ยงเกี่ยวกับอัตราแลกเปลี่ยน สำหรับสินทรัพย์ที่เป็นเงินตราต่างประเทศบางส่วนโดยการทำอนุพันธ์ทางการเงิน เช่น การทำสัญญาซื้อขายเงินตราต่างประเทศ

4. ข้อมูลเกี่ยวกับการซื้อขายเงินลงทุน

กองทุนได้ซื้อขายเงินลงทุนในระหว่างปี สรุปได้ดังนี้

	(หน่วย : บาท)	
	สำหรับปีสิ้นสุดวันที่ 28 กุมภาพันธ์	
	2567	2566
ซื้อเงินลงทุน	435,892,360.00	641,791,100.00
ขายเงินลงทุน	1,285,567,918.21	1,004,126,130.00

5. เงินฝากธนาคาร

	ณ วันที่ 28 กุมภาพันธ์ 2567			
	อัตราดอกเบี้ย ร้อยละ (ต่อปี)	สกุลเงิน	เงินต้น	จำนวนเงิน (บาท)
ออมทรัพย์				
ธนาคารกรุงศรีอยุธยา จำกัด (มหาชน)	0.80	BAHT	82,205,796.37	82,205,796.37
กระแสรายวัน				
ธนาคารกรุงศรีอยุธยา จำกัด (มหาชน)	-	BAHT	2,000.00	2,000.00
เงินที่ดูแลโดย ธนาคารกรุงศรีอยุธยา จำกัด (มหาชน) เพื่อการซื้อหลักทรัพย์ในต่างประเทศ	-	USD	3,801,581.11	137,046,999.02
รวม				219,254,795.39

5. เงินฝากธนาคาร (ต่อ)

	ณ วันที่ 28 กุมภาพันธ์ 2566			
	อัตราดอกเบี้ย ร้อยละ (ต่อปี)	สกุลเงิน	เงินต้น	จำนวนเงิน (บาท)
ออมทรัพย์				
ธนาคารกรุงศรีอยุธยา จำกัด (มหาชน)	0.40	BAHT	220,594,070.01	220,594,070.01
กระแสรายวัน				
ธนาคารกรุงศรีอยุธยา จำกัด (มหาชน)	-	BAHT	2,000.00	2,000.00
เงินที่ดูแลโดย ธนาคารกรุงศรีอยุธยา จำกัด (มหาชน) เพื่อการซื้อขายหลักทรัพย์ใน ต่างประเทศ	-	USD	3,551,559.53	125,476,598.19
รวม				346,072,668.20

6. ลูกหนี้/เจ้าหนี้จากสัญญาอนุพันธ์

ณ วันที่ 28 กุมภาพันธ์ 2567 กองทุนมีสัญญาซื้อขายเงินตราต่างประเทศล่วงหน้า ซึ่งทำกับสถาบันการเงิน โดยมีรายละเอียดดังนี้

ธนาคารคู่สัญญา	จำนวน สัญญา	ขาย สกุลเงิน	มูลค่าตาม สัญญา	ซื้อ สกุลเงิน	มูลค่า ตามสัญญา	กำหนดส่งมอบ	กำไร(ขาดทุน)จากการ เปลี่ยนแปลงมูลค่า ยุติธรรม
ธนาคารกรุงศรีอยุธยา จำกัด (มหาชน)	1	USD	103,000,000.00	BAHT	3,663,102,300.00	มี.ค.-67	(50,047,700.03)
รวมเจ้าหนี้จากสัญญาอนุพันธ์							(50,047,700.03)

ณ วันที่ 28 กุมภาพันธ์ 2566 กองทุนมีสัญญาซื้อขายเงินตราต่างประเทศล่วงหน้า ซึ่งทำกับสถาบันการเงิน โดยมีรายละเอียดดังนี้

ธนาคารคู่สัญญา	จำนวน สัญญา	ขาย สกุลเงิน	มูลค่าตาม สัญญา	ซื้อ สกุลเงิน	มูลค่า ตามสัญญา	กำหนดส่งมอบ	กำไร(ขาดทุน)จากการ เปลี่ยนแปลงมูลค่า ยุติธรรม
ธนาคารกรุงศรีอยุธยา จำกัด (มหาชน)	2	BAHT	186,242,000.00	USD	5,300,000.00	เม.ย. 2566	424,000.00
รวมลูกหนี้จากสัญญาอนุพันธ์							424,000.00
ธนาคารทหารไทยธนชาติ จำกัด (มหาชน)	3	USD	18,000,000.00	BAHT	588,464,140.00	เม.ย. - พ.ค. 2566	(44,199,460.00)
ธนาคารกสิกรไทย จำกัด (มหาชน)	2	USD	103,800,000.00	BAHT	3,379,276,000.00	เม.ย. - พ.ค. 2566	(267,261,900.00)
ธนาคารกรุงศรีอยุธยา จำกัด (มหาชน)	4	USD	27,300,000.00	BAHT	922,671,520.00	เม.ย. - พ.ค. 2566	(34,976,430.04)
ธนาคารไทยพาณิชย์ จำกัด (มหาชน)	3	USD	11,400,000.00	BAHT	377,677,400.00	เม.ย. - พ.ค. 2566	(23,139,350.00)
รวมเจ้าหนี้จากสัญญาอนุพันธ์							(369,577,140.04)

7. ค่าใช้จ่าย

บริษัทหลักทรัพย์จัดการกองทุน อีสท์สปริง (ประเทศไทย) จำกัด เป็นผู้จัดการกองทุนและนายทะเบียนหน่วยลงทุน ตั้งแต่วันที่ 11 กรกฎาคม 2565 เป็นต้นไป (เดิม บริษัทหลักทรัพย์จัดการกองทุน ธนชาติ จำกัด เป็นผู้จัดการกองทุนและนายทะเบียนหน่วยลงทุน จนถึงวันที่ 10 กรกฎาคม 2565) โดยมี ธนาคารกรุงศรีอยุธยา จำกัด (มหาชน) เป็นผู้ดูแลผลประโยชน์

ค่าธรรมเนียมการจัดการ ค่าธรรมเนียมผู้ดูแลผลประโยชน์และค่าธรรมเนียมนายทะเบียนตามที่ระบุในหนังสือชี้ชวนที่กองทุนถูกเรียกเก็บมีอัตราดังนี้

ค่าใช้จ่าย	อัตราร้อยละ
ค่าธรรมเนียมการจัดการ	ไม่เกินร้อยละ 2.140 ต่อปี ของมูลค่าทรัพย์สินสุทธิ
ค่าธรรมเนียมผู้ดูแลผลประโยชน์	ไม่เกินร้อยละ 0.107 ต่อปี ของมูลค่าทรัพย์สินสุทธิ
ค่าธรรมเนียมนายทะเบียน	ไม่เกินร้อยละ 0.214 ต่อปี ของมูลค่าทรัพย์สินสุทธิ

บริษัทจัดการจะคำนวณค่าธรรมเนียมข้างต้นทุกวัน ทั้งนี้มูลค่าทรัพย์สินสุทธิ หมายถึง มูลค่าทรัพย์สินทั้งหมดของกองทุนหักด้วยมูลค่าหนี้สินทั้งหมดของกองทุน ณ วันที่คำนวณ ทั้งนี้โดยยังไม่ได้หักรายการต่อไปนี้ได้แก่ ค่าธรรมเนียมการจัดการ ค่าธรรมเนียมผู้ดูแลผลประโยชน์ ค่าธรรมเนียมนายทะเบียนที่ยังไม่ได้มีการคำนวณและ/หรือยังไม่ได้มีการบันทึกเป็นหนี้สินจนถึงวันที่คำนวณ

8. รายการธุรกิจที่เกี่ยวข้องกัน

บุคคลหรือกิจการที่เกี่ยวข้องกันกับกองทุน หมายถึง บุคคลหรือกิจการที่มีอำนาจควบคุมกองทุนหรือถูกควบคุมโดยกองทุน ไม่ว่าจะโดยทางตรงหรือทางอ้อม หรืออยู่ภายใต้การควบคุมเดียวกันกับกองทุน

กองทุนมีความสัมพันธ์กับบุคคลหรือกิจการที่เกี่ยวข้องกัน มีดังนี้

บริษัทและบุคคลที่เกี่ยวข้องกัน	ความสัมพันธ์
บริษัทหลักทรัพย์จัดการกองทุน อีสท์สปริง (ประเทศไทย) จำกัด	เป็นบริษัทจัดการกองทุน (ตั้งแต่ 11 กรกฎาคม 2565 เป็นต้นไป)
บริษัทหลักทรัพย์จัดการกองทุน ธนชาติ จำกัด	เป็นบริษัทจัดการกองทุน (จนถึง 10 กรกฎาคม 2565)
ธนาคารทหารไทยธนชาติ จำกัด (มหาชน)	เป็นผู้ถือหุ้นของบริษัทจัดการกองทุน

กองทุนมีรายการธุรกิจระหว่างกันที่สำคัญกับบริษัทจัดการและกิจการอื่น ซึ่งมีผู้ถือหุ้นและ/หรือกรรมการเดียวกันกับบริษัทจัดการและกองทุน รายการที่สำคัญดังกล่าวมีดังนี้

8.1 รายการระหว่างกัน มีดังนี้

(หน่วย : บาท)

	สำหรับปีสิ้นสุดวันที่ 28 กุมภาพันธ์		นโยบายการกำหนดราคา
	2567	2566	
<u>บริษัทหลักทรัพย์จัดการกองทุน ธนชาติ จำกัด</u>			
ค่าธรรมเนียมการจัดการ	-	19,914,425.39	ตามเกณฑ์ที่ระบุในหนังสือชี้ชวน
ค่าธรรมเนียมนายทะเบียน	-	2,489,303.20	ตามเกณฑ์ที่ระบุในหนังสือชี้ชวน
<u>บริษัทหลักทรัพย์จัดการกองทุน อีสท์สปริง (ประเทศไทย) จำกัด</u>			
ค่าธรรมเนียมการจัดการ	41,778,219.26	30,772,103.53	ตามเกณฑ์ที่ระบุในหนังสือชี้ชวน
ค่าธรรมเนียมนายทะเบียน	5,222,277.37	3,846,512.85	ตามเกณฑ์ที่ระบุในหนังสือชี้ชวน

8. รายการธุรกิจกับกิจการที่เกี่ยวข้องกัน (ต่อ)

8.2 ยอดคงเหลือระหว่างกัน มีดังนี้

	(หน่วย : บาท)	
	ณ วันที่ 28 กุมภาพันธ์	
	2567	2566
<u>บริษัทหลักทรัพย์จัดการกองทุน อีสท์สปริง (ประเทศไทย) จำกัด</u>		
ค่าธรรมเนียมการจัดการค้ำจ่าย	2,721,552.95	3,845,339.02
ค่าธรรมเนียมนายทะเบียนค้ำจ่าย	340,194.11	480,667.38
<u>ธนาคารทหารไทยชนชาติ จำกัด (มหาชน)</u>		
เจ้าหนี้จากสัญญาอนุพันธ์	-	44,199,460.00

9. การเปิดเผยข้อมูลสำหรับเครื่องมือทางการเงิน

9.1 การประมาณการมูลค่ายุติธรรม

มูลค่ายุติธรรม หมายถึง ราคาที่จะได้รับจากการขายสินทรัพย์หรือเป็นราคาที่จะจ่ายเพื่อโอนหนี้สินให้ผู้อื่น โดยรายการดังกล่าวเป็นรายการที่เกิดขึ้นในสภาพปกติระหว่างผู้ซื้อและผู้ขาย (ผู้ร่วมตลาด) ณ วันที่วัดมูลค่า กองทุนใช้ราคาเสนอซื้อขายในตลาดที่มีสภาพคล่องในการวัดมูลค่ายุติธรรมของสินทรัพย์และหนี้สินซึ่งแนวปฏิบัติทางการบัญชีที่เกี่ยวข้องกำหนดให้ต้องวัดมูลค่าด้วยมูลค่ายุติธรรม ยกเว้นในกรณีที่ไม่มีตลาดที่มีสภาพคล่องสำหรับสินทรัพย์หรือหนี้สินที่มีลักษณะเดียวกันหรือไม่สามารถหาราคาเสนอซื้อขายในตลาดที่มีสภาพคล่องได้ กองทุนประมาณมูลค่ายุติธรรมโดยใช้เทคนิคการประเมินมูลค่าที่เหมาะสมกับแต่ละสถานการณ์จากแหล่งที่น่าเชื่อถือ เช่น วิธีคิดลดกระแสเงินสด และพยายามใช้ข้อมูลที่สามารถสังเกตได้ที่เกี่ยวข้องกับสินทรัพย์หรือหนี้สินที่จะวัดมูลค่ายุติธรรมนั้นให้มากที่สุด

ความแตกต่างของระดับข้อมูลสามารถแสดงได้ดังนี้

- (ข้อมูลระดับที่ 1) ราคาเสนอซื้อขาย (ไม่ต้องปรับปรุง) ในตลาดที่มีสภาพคล่องสำหรับสินทรัพย์หรือหนี้สินอย่างเดียวกัน
- (ข้อมูลระดับที่ 2) ข้อมูลอื่นนอกเหนือจากราคาเสนอซื้อขายซึ่งรวมอยู่ในระดับที่ 1 ที่สามารถสังเกตได้โดยตรง (ได้แก่ ข้อมูลราคาตลาด) หรือโดยอ้อม (ได้แก่ ข้อมูลที่คำนวณมาจากราคาตลาด) สำหรับสินทรัพย์นั้นหรือหนี้สินนั้น
- (ข้อมูลระดับที่ 3) ข้อมูลสำหรับสินทรัพย์หรือหนี้สินซึ่งไม่ได้อ้างอิงจากข้อมูลที่สามารถสังเกตได้จากตลาด (ข้อมูลที่ไม่สามารถสังเกตได้)

กองทุนมีสินทรัพย์และหนี้สินที่วัดมูลค่าด้วยมูลค่ายุติธรรมจำแนกตามวิธีการประมาณมูลค่า ดังนี้

(หน่วย : บาท)

	ณ วันที่ 28 กุมภาพันธ์ 2567			
	ระดับ 1	ระดับ 2	ระดับ 3	รวม
<u>สินทรัพย์ที่วัดมูลค่าด้วยมูลค่ายุติธรรม</u>				
หน่วยลงทุน	-	4,027,052,480.22	-	4,027,052,480.22
<u>หนี้สินที่วัดมูลค่าด้วยมูลค่ายุติธรรม</u>				
เจ้าหนี้จากสัญญาอนุพันธ์	-	50,047,700.03	-	50,047,700.03

9.1 การประมาณการมูลค่ายุติธรรม (ต่อ)

(หน่วย : บาท)

ณ วันที่ 28 กุมภาพันธ์ 2566

	ระดับ 1	ระดับ 2	ระดับ 3	รวม
สินทรัพย์ที่วัดมูลค่าด้วยมูลค่ายุติธรรม				
หน่วยลงทุน	-	5,786,298,734.27	-	5,786,298,734.27
ลูกหนี้จากสัญญาอนุพันธ์	-	424,000.00	-	424,000.00
หนี้สินที่วัดมูลค่าด้วยมูลค่ายุติธรรม				
เจ้าหนี้จากสัญญาอนุพันธ์	-	369,577,140.04	-	369,577,140.04

เครื่องมือทางการเงินซึ่งซื้อขายในตลาดที่ไม่ได้ถูกพิจารณาว่ามีสภาพคล่องแต่ถูกประเมินค่าจากราคาตลาดที่มีการอ้างอิงไปอย่างชัดเจน การเสนอราคาซื้อขายโดยผู้ค้าหรือแหล่งกำหนดราคาที่เป็นทางเลือกซึ่งได้รับการสนับสนุนจากข้อมูลที่สังเกตได้จะถูกจัดอยู่ในระดับที่ 2 เครื่องมือการเงินเหล่านี้ประกอบด้วยตราสารหนี้ภาคเอกชนที่อยู่ในกลุ่มนำลงทุนและอนุพันธ์ในตลาดซื้อขายกันโดยตรง

9.2 ความเสี่ยงด้านอัตราดอกเบี้ย

ความเสี่ยงจากอัตราดอกเบี้ย คือ โอกาสที่ราคาตราสารหนี้อาจจะเพิ่มขึ้นหรือลดลง เมื่ออัตราดอกเบี้ยในท้องตลาดมีการเปลี่ยนแปลงโดยทั่วไป หากอัตราดอกเบี้ยในท้องตลาดเพิ่มสูงขึ้นราคาตราสารหนี้จะลดลง และหากอัตราดอกเบี้ยในท้องตลาดลดลงราคาตราสารหนี้จะมีราคาเพิ่มสูงขึ้น ยิ่งตราสารหนี้มีอายุยาวเท่าไรราคาของตราสารหนี้นั้นก็มีความอ่อนไหวต่อการปรับตัวของอัตราดอกเบี้ยมากขึ้นเท่านั้น

กองทุนมีสินทรัพย์และหนี้สินทางการเงิน แยกตามประเภทของอัตราดอกเบี้ย ดังนี้

(หน่วย : บาท)

ณ วันที่ 28 กุมภาพันธ์ 2567

	อัตราดอกเบี้ย ปรับขึ้นลงตาม อัตราตลาด	อัตราดอกเบี้ย คงที่	ไม่มีอัตรา ดอกเบี้ย	รวม
สินทรัพย์ทางการเงิน				
เงินฝากธนาคาร	82,205,796.37	-	137,048,999.02	219,254,795.39
เงินลงทุนในหน่วยลงทุน	-	-	4,027,052,480.22	4,027,052,480.22
หนี้สินทางการเงิน				
เจ้าหนี้จากสัญญาอนุพันธ์	-	-	50,047,700.03	50,047,700.03

9.3 ความเสี่ยงด้านอัตราดอกเบี้ย (ต่อ)

(หน่วย : บาท)

ณ วันที่ 28 กุมภาพันธ์ 2566				
	อัตราดอกเบี้ย ปรับขึ้นลงตาม อัตราตลาด	อัตราดอกเบี้ย คงที่	ไม่มีอัตรา ดอกเบี้ย	รวม
<u>สินทรัพย์ทางการเงิน</u>				
เงินฝากธนาคาร	220,594,070.01	-	125,478,598.19	346,072,668.20
เงินลงทุนในหน่วยลงทุน	-	-	5,786,298,734.27	5,786,298,734.27
ลูกหนี้จากสัญญาอนุพันธ์	-	-	424,000.00	424,000.00
<u>หนี้สินทางการเงิน</u>				
เจ้าหนี้จากสัญญาอนุพันธ์	-	-	369,577,140.04	369,577,140.04

9.4 ความเสี่ยงด้านสภาพคล่อง

ยอดคงเหลือของเครื่องมือทางการเงิน โดยแบ่งตามวันที่ครบกำหนดจากวันที่ในงบแสดงฐานะการเงินที่มีสาระสำคัญ
ดังนี้

(หน่วย : บาท)

ณ วันที่ 28 กุมภาพันธ์ 2567					
ระยะเวลาการกำหนดอัตราดอกเบี้ยใหม่หรือวันครบกำหนด					
	เมื่อทวงถาม	ภายใน 1 ปี	1 ปี – 5 ปี	ไม่มีกำหนด	รวม
<u>สินทรัพย์ทางการเงิน</u>					
เงินฝากธนาคาร	219,254,795.39	-	-	-	219,254,795.39
เงินลงทุนในหน่วยลงทุน	-	-	-	4,027,052,480.22	4,027,052,480.22

(หน่วย : บาท)

ณ วันที่ 28 กุมภาพันธ์ 2566					
ระยะเวลาการกำหนดอัตราดอกเบี้ยใหม่หรือวันครบกำหนด					
	เมื่อทวงถาม	ภายใน 1 ปี	1 ปี – 5 ปี	ไม่มีกำหนด	รวม
<u>สินทรัพย์ทางการเงิน</u>					
เงินฝากธนาคาร	346,072,668.20	-	-	-	346,072,668.20
เงินลงทุนในหน่วยลงทุน	-	-	-	5,786,298,734.27	5,786,298,734.27

9.5 ความเสี่ยงด้านการให้สินเชื่อ

กองทุนมีความเสี่ยงที่อาจเกิดจากการที่คู่สัญญาไม่สามารถปฏิบัติตามภาระผูกพันที่ระบุไว้ในเครื่องมือทางการเงิน
เนื่องจากกองทุนมีลูกหนี้ อย่างไรก็ตาม สินทรัพย์ทางการเงินดังกล่าวจะครบกำหนดในระยะเวลาอันสั้น กองทุนจึงไม่คาดว่า
จะได้รับความเสียหายจากการเก็บหนี้

9.6 ความเสี่ยงด้านอัตราแลกเปลี่ยน

ความเสี่ยงด้านอัตราแลกเปลี่ยนเกิดจากการเปลี่ยนแปลงของอัตราแลกเปลี่ยนเงินตราต่างประเทศ ซึ่งอาจก่อให้เกิดผลเสียหายแก่กองทุนในงวดปัจจุบันหรือในปีต่อไป กองทุนอาจจะได้รับผลกระทบจากอัตราแลกเปลี่ยนที่เปลี่ยนไป ซึ่งเกิดจากสินทรัพย์ที่เป็นเงินตราต่างประเทศส่วนที่ไม่ได้ทำสัญญาป้องกันความเสี่ยง

กองทุนได้ทำการป้องกันความเสี่ยงจากอัตราแลกเปลี่ยนเงินตราต่างประเทศล่วงหน้า ตามรายละเอียดที่ระบุไว้ในหมายเหตุ 6

กองทุนมีสินทรัพย์ทางการเงินที่เป็นสกุลเงินตราต่างประเทศ ดังนี้

รายการ	(หน่วย : ดอลลาร์สหรัฐ)	
	ณ วันที่ 28 กุมภาพันธ์ 2567	2566
สินทรัพย์ทางการเงิน		
เงินลงทุน (มูลค่ายุติธรรม)	111,707,419.70	163,778,622.54
เงินฝากธนาคาร	3,801,581.11	3,551,559.53

9.7 ความเสี่ยงด้านตลาด

กองทุนมีความเสี่ยงด้านตลาดเนื่องจากมีเงินลงทุนในหน่วยลงทุน ซึ่งผลตอบแทนของเงินลงทุนดังกล่าวขึ้นอยู่กับความผันผวนของภาวะเศรษฐกิจ การเมือง สถานการณ์ตลาดทุนและตลาดเงิน ซึ่งสถานการณ์ดังกล่าวอาจมีผลกระทบด้านบวกหรือลบต่อผลการดำเนินงานของกองทุนรวม

9.8 การบริหารความเสี่ยง

กองทุนบริหารความเสี่ยงที่อาจเกิดขึ้นจากการลงทุน โดยการกำหนดนโยบายการบริหารความเสี่ยง เช่น การกระจายประเภทเงินลงทุน และการวิเคราะห์ฐานะของกิจการที่ลงทุน

10. การอนุมัติงบการเงิน

งบการเงินนี้ได้รับการอนุมัติให้ออกโดยผู้มีอำนาจของกองทุนเมื่อวันที่ 18 เมษายน 2567

รายงานสรุปเงินลงทุนในตราสารหนี้ เงินฝาก

ณ วันที่ 28 กุมภาพันธ์ 2567

กลุ่มของตราสาร	มูลค่าตาม ราคาตลาด (พันบาท)	%NAV
(ก) ตราสารภาครัฐไทยและตราสารภาครัฐต่างประเทศ	-	-
(ข) ตราสารที่ธนาคารที่มีกฎหมายเฉพาะจัดตั้งขึ้นธนาคารพาณิชย์ หรือบริษัทเงินทุนเป็น ผู้ออก ผู้ส่งจ่าย ผู้รับรอง ผู้รับอาวัล ผู้สืบทาย หรือผู้ค้ำประกัน	219,361.90	5.24%
(ค) ตราสารที่มีบริษัทที่ได้รับ rating ในระดับ investment grade เป็นผู้ออก ผู้รับรอง ผู้รับอาวัล ผู้สืบทาย หรือผู้ค้ำประกัน	-	-
(ง) ตราสารที่มีบริษัทที่ได้รับการจัดอันดับความน่าเชื่อถือในระดับที่ต่ำกว่า investment grade หรือ ไม่มี rating เป็นผู้ออก ผู้รับรอง ผู้รับอาวัล ผู้สืบทาย หรือผู้ค้ำประกัน	-	-

สัดส่วนสูงสุด (Upper Limit) ที่บริษัทจัดการคาดว่าจะลงทุนในกลุ่ม (ง) 15.00% ของมูลค่าทรัพย์สินสุทธิ

ณ วันที่ 28 กุมภาพันธ์ 2567

ชื่อหลักทรัพย์	อัตราดอกเบี้ย (%)	อันดับความน่าเชื่อถือ				วันครบกำหนด	จำนวนหน่วย (พันหน่วย)/ มูลค่าหน่วยคู่ (ล้านบาท)	มูลค่าตามราคาตลาดไม่รวมดอกเบี้ยค้างรับ (ล้านบาท)	ร้อยละของเงินลงทุน	มูลค่าตามราคาตลาดรวมดอกเบี้ยค้างรับ (ล้านบาท)	ร้อยละของมูลค่าทรัพย์สินสุทธิ
		TRIS	FITCH	S&P	Moody's						
การลงทุนในหลักทรัพย์ต่างประเทศ							4,027,052.48	100.00	4,027,052.48	96.10	
หน่วยลงทุน							4,027,052.48	100.00	4,027,052.48	96.10	
ประเภทกองทุนรวมตราสารหนี้							4,027,052.48	100.00	4,027,052.48	96.10	
UBCIA2A	UBS (Lux) IS - China A Opportunity (USD) I-A2-acc					1,240.89	3,797,924.03	94.31	3,797,924.03	90.63	
EAASGCU	Eastspring Investments - China A Shares Growth Fund - C					1,090.20	229,128.45	5.69	229,128.45	5.47	
เงินฝากธนาคาร									219,361.90	5.23	
ประเภทออมทรัพย์									219,361.90	5.23	
BANK DEPOSIT-USD D	BANK DEPOSIT-USD				Aa2*	136,348.89			137,047.00	3.27	
BAY - S/A	ธนาคารกรุงศรีอยุธยา จำกัด (มหาชน)					82,205.80			82,312.90	1.96	
ประเภทกระแสรายวัน									2.00	0.00	
BAY - C/A	ธนาคารกรุงศรีอยุธยา จำกัด (มหาชน)					2.00			2.00	0.00	
การมีองค์ความเสี่ยงของรายการในอนาคตโดยใช้สัญญาล่วงหน้า									(50,047.70)	(1.19)	
สัญญาขายเงินตราต่างประเทศล่วงหน้า									(50,047.70)	(1.19)	
สินทรัพย์อื่นและหนี้สินอื่น									(6,208.87)	(0.14)	
สินทรัพย์อื่น									66.10	0.00	
หนี้สินอื่น									(6,274.97)	(0.14)	
							4,027,052.48	100.00	4,190,157.81	100.00	

หมายเหตุ * อันดับความน่าเชื่อถือ (Rating) ของผู้ออกตราสาร

รายละเอียดการลงทุนในสัญญาซื้อขายล่วงหน้า

ประเภทสัญญา	คู่สัญญา	อันดับความน่าเชื่อถือ				วัตถุประสงค์	มูลค่าตามราคาตลาด (บาท)	(% NAV)	กำไร/ขาดทุน (บาท)
		TRIS	FITCH	S&P	Moody's				
สัญญาขายเงินตราต่างประเทศล่วงหน้า	ธนาคารกรุงศรีอยุธยา	AAA	BBB+, AAA(thai)	BBB+	Baa1	ป้องกันความเสี่ยง	(50,047,700.00)	(1.19%)	(50,047,700.00)

รายงานค่าใช้จ่ายที่เรียกเก็บจากกองทุน

ของรอบปีบัญชีตั้งแต่วันที่ 01 มีนาคม 2566 ถึงวันที่ 28 กุมภาพันธ์ 2567

ค่าใช้จ่ายที่เรียกเก็บจากกองทุนรวม (fund's direct expense)	จำนวนเงิน (บาท)	ร้อยละของ มูลค่า
ค่าธรรมเนียมการจัดการ (management fee)	41,778,219.26	0.855%
ค่าธรรมเนียมนายทะเบียน (registrar fee)	5,222,277.37	0.107%
ค่าธรรมเนียมผู้ดูแลผลประโยชน์ (trustee fee)	1,044,455.42	0.021%
ค่าที่ปรึกษาการลงทุน (advisory fee)	ไม่มี	ไม่มี
ค่าใช้จ่ายในการซื้อขายหลักทรัพย์	ไม่มี	ไม่มี
ค่าใช้จ่ายอื่นๆ	209,722.91	0.005%
รวมค่าใช้จ่ายทั้งหมด	48,254,674.96	0.988%

- ค่าธรรมเนียม ค่าใช้จ่าย รวมภาษีมูลค่าเพิ่มแล้ว
- ค่าใช้จ่ายดังกล่าวไม่รวมค่าใช้จ่ายกาชิตราสารหนี้

อัตราส่วนหมุนเวียนการลงทุนของกองทุนรวม (Portfolio Turnover Ratio : PTR) = 0.08%

รายงานรายชื่อบุคคลที่เกี่ยวข้องที่มีการทำธุรกรรมกับกองทุนเปิดธนชาต อีสท์สปริงส์ China A Active

สำหรับรอบปีบัญชี 2566/2567 (ตั้งแต่วันที่ 1 มีนาคม 2566 - 28 กุมภาพันธ์ 2567)

ผู้ลงทุนสามารถตรวจสอบรายละเอียดการทำธุรกรรมกับบุคคลที่เกี่ยวข้องกับกองทุนรวมได้ที่บริษัทจัดการโดยตรง หรือที่ website ของ บลจ.ที่ <https://www.eastspring.co.th/about-us/corporate-governance> หรือที่ <https://www.eastspring.co.th> เลือกหัวข้อ > การกำกับดูแลกิจการ > รายงานการทำธุรกรรมกับบุคคลที่เกี่ยวข้อง หรือที่ website ของสำนักงานคณะกรรมการ ก.ล.ต. ที่ <https://www.sec.or.th>

รายงานการเปิดเผยข้อมูลการถือหน่วยลงทุนเกิน 1 ใน 3 ของกองทุน ณ วันที่ 28 กุมภาพันธ์ 2567

ไม่มีการถือหน่วยลงทุนเกิน 1 ใน 3 ของกลุ่มบุคคลใดบุคคลหนึ่ง ผู้ลงทุนสามารถตรวจสอบข้อมูลการถือหน่วยลงทุนของบุคคลหรือกลุ่มบุคคลได้ที่ website ของ บลจ.ที่ www.eastspring.co.th

รายชื่อผู้จัดการกองทุน

1	คุณธีระศักดิ์ กุติยะโพธิ์
2	คุณวิศิษฐ์ ชื่นรัตนกุล
3	คุณวิภาสรี เกษมศุง
4	คุณรัชนิกา พรรคพานิช
5	คุณสุวิลาสิ ศิริสมบัติยืนยง
6	คุณสิทธิ ธีรกุลชน
7	คุณธราธร เขียวมีส่วน
8	คุณพัชราภา มหัทธนกกุล
9	คุณสมิทธิ์ ศักดิ์กำจร
10	คุณวีรชัย จินเป็ง
11	คุณศตชนนท์ กั้น
12	คุณเขาวนั แก้วมณีเอี่ยม
13	คุณนันทรา ลายจุด
14	คุณธีระศักดิ์ กุติยะโพธิ์ (เพื่อบริหารเงิน)
15	คุณธีรนุช ธรรมกัญจวัฒนา
16	คุณรุจิรา เข็มเพชร
17	คุณวัชรพงศ์ รัตนมังคลานนท์
18	คุณปรีพันธ์ ศรีบุญ
19	คุณดาราวรรณ ประกายทิพย์
20	คุณกมลวรรณ ชัยรัชชวัฒนา
21	คุณธีระศักดิ์ กุติยะโพธิ์
22	คุณวิศิษฐ์ ชื่นรัตนกุล
23	คุณพัชราภา มหัทธนกกุล
24	คุณสมิทธิ์ ศักดิ์กำจร
25	คุณวีรชัย จินเป็ง
26	คุณเขาวนั แก้วมณีเอี่ยม
27	คุณดาราวรรณ ประกายทิพย์
28	คุณวิศิษฐ์ ชื่นรัตนกุล
29	คุณธราธร เขียวมีส่วน

การรับผลประโยชน์ตอบแทนเนื่องจากการที่ใช้บริการบุคคลอื่นๆ (Soft Commission)

	บริษัทที่ให้ผลประโยชน์	ผลประโยชน์ที่ได้รับ	เหตุผลในการรับผลประโยชน์
1	AGRICULTURAL BANK OF CHINA LTD	ข่าวสาร และบทวิเคราะห์ ๔๗๔	เพื่อประโยชน์ในการลงทุนของกองทุน
2	BEYOND SECURITIES PCL	ข่าวสาร และบทวิเคราะห์ ๔๗๔	เพื่อประโยชน์ในการลงทุนของกองทุน
3	AUSTRALIA & NEW ZEALAND BANKING GROUP	ข่าวสาร และบทวิเคราะห์ ๔๗๔	เพื่อประโยชน์ในการลงทุนของกองทุน
4	ASL SECURITIES COMPANY LIMITED	ข่าวสาร และบทวิเคราะห์ ๔๗๔	เพื่อประโยชน์ในการลงทุนของกองทุน
5	ASIA PLUS SECURITIES PCL	ข่าวสาร และบทวิเคราะห์ ๔๗๔	เพื่อประโยชน์ในการลงทุนของกองทุน
6	AXIS CAPITAL LIMITED	ข่าวสาร และบทวิเคราะห์ ๔๗๔	เพื่อประโยชน์ในการลงทุนของกองทุน
7	BANK FOR AGRICULTURE AND AGRICULTURAL COOPERATIVES	ข่าวสาร และบทวิเคราะห์ ๔๗๔	เพื่อประโยชน์ในการลงทุนของกองทุน
8	BANK OF AYUDHYA PCL	ข่าวสาร และบทวิเคราะห์ ๔๗๔	เพื่อประโยชน์ในการลงทุนของกองทุน
9	BANGKOK BANK PCL	ข่าวสาร และบทวิเคราะห์ ๔๗๔	เพื่อประโยชน์ในการลงทุนของกองทุน
10	BARCLAYS BANK PLC	ข่าวสาร และบทวิเคราะห์ ๔๗๔	เพื่อประโยชน์ในการลงทุนของกองทุน
11	BARCLAYS CAPITAL SECURITIES THAILAND CO.,LTD	ข่าวสาร และบทวิเคราะห์ ๔๗๔	เพื่อประโยชน์ในการลงทุนของกองทุน
12	BUALUANG SECURITIES PCL	ข่าวสาร และบทวิเคราะห์ ๔๗๔	เพื่อประโยชน์ในการลงทุนของกองทุน
13	BNP PARIBAS S.A.	ข่าวสาร และบทวิเคราะห์ ๔๗๔	เพื่อประโยชน์ในการลงทุนของกองทุน
14	BNP PARIBAS (BANGKOK BRANCH)	ข่าวสาร และบทวิเคราะห์ ๔๗๔	เพื่อประโยชน์ในการลงทุนของกองทุน
15	BANK OF AMERICA CORP - US	ข่าวสาร และบทวิเคราะห์ ๔๗๔	เพื่อประโยชน์ในการลงทุนของกองทุน
16	BANK OF CHINA LTD	ข่าวสาร และบทวิเคราะห์ ๔๗๔	เพื่อประโยชน์ในการลงทุนของกองทุน
17	BLACKROCK INVESTMENT MANAGEMENT -UK	ข่าวสาร และบทวิเคราะห์ ๔๗๔	เพื่อประโยชน์ในการลงทุนของกองทุน
18	CREDIT AGRICOLE CORPORATE & INVESTMENT	ข่าวสาร และบทวิเคราะห์ ๔๗๔	เพื่อประโยชน์ในการลงทุนของกองทุน
19	COMMONWEALTH BANK OF AUSTRALIA	ข่าวสาร และบทวิเคราะห์ ๔๗๔	เพื่อประโยชน์ในการลงทุนของกองทุน
20	COMMERZBANK AG	ข่าวสาร และบทวิเคราะห์ ๔๗๔	เพื่อประโยชน์ในการลงทุนของกองทุน
21	CITIGROUP INC	ข่าวสาร และบทวิเคราะห์ ๔๗๔	เพื่อประโยชน์ในการลงทุนของกองทุน
22	CITIBANK N.A. - BANGKOK BRANCH	ข่าวสาร และบทวิเคราะห์ ๔๗๔	เพื่อประโยชน์ในการลงทุนของกองทุน
23	CHINA CONSTRUCTION BANK CORP	ข่าวสาร และบทวิเคราะห์ ๔๗๔	เพื่อประโยชน์ในการลงทุนของกองทุน
24	CITIGROUP GLOBAL MARKETS LIMITED	ข่าวสาร และบทวิเคราะห์ ๔๗๔	เพื่อประโยชน์ในการลงทุนของกองทุน
25	CHINA INTERNATIONAL CAPITAL CORPORATE	ข่าวสาร และบทวิเคราะห์ ๔๗๔	เพื่อประโยชน์ในการลงทุนของกองทุน
26	CIMB THAI BANK PCL	ข่าวสาร และบทวิเคราะห์ ๔๗๔	เพื่อประโยชน์ในการลงทุนของกองทุน
27	CGS-CIMB SECURITIES (THAILAND) CO.,LTD	ข่าวสาร และบทวิเคราะห์ ๔๗๔	เพื่อประโยชน์ในการลงทุนของกองทุน
28	CLSA B.V.	ข่าวสาร และบทวิเคราะห์ ๔๗๔	เพื่อประโยชน์ในการลงทุนของกองทุน
29	CLSA SECURITIES (THAILAND) LIMITED	ข่าวสาร และบทวิเคราะห์ ๔๗๔	เพื่อประโยชน์ในการลงทุนของกองทุน
30	CIMB SECURITIES (SINGAPORE) PTE. LTD	ข่าวสาร และบทวิเคราะห์ ๔๗๔	เพื่อประโยชน์ในการลงทุนของกองทุน
31	CITICORP SECURITIES (THAILAND) LIMITED	ข่าวสาร และบทวิเคราะห์ ๔๗๔	เพื่อประโยชน์ในการลงทุนของกองทุน
32	DAIWA SECURITIES GROUP INC	ข่าวสาร และบทวิเคราะห์ ๔๗๔	เพื่อประโยชน์ในการลงทุนของกองทุน
33	DAOL SECURITIES (THAILAND) PCL	ข่าวสาร และบทวิเคราะห์ ๔๗๔	เพื่อประโยชน์ในการลงทุนของกองทุน

	บริษัทที่ให้ผลประโยชน์	ผลประโยชน์ที่ได้รับ	เหตุผลในการรับผลประโยชน์
34	DBS BANK LTD	ข่าวสาร และบทวิเคราะห์ ฯลฯ	เพื่อประโยชน์ในการลงทุนของกองทุน
35	DBS VICKERS SECURITIES SINGAPORE PTE LTD	ข่าวสาร และบทวิเคราะห์ ฯลฯ	เพื่อประโยชน์ในการลงทุนของกองทุน
36	DBS VICKERS SECURITIES THAILAND CO.,LTD	ข่าวสาร และบทวิเคราะห์ ฯลฯ	เพื่อประโยชน์ในการลงทุนของกองทุน
37	DEUTSCHE BANK AG - GERMAN	ข่าวสาร และบทวิเคราะห์ ฯลฯ	เพื่อประโยชน์ในการลงทุนของกองทุน
38	DZ BANK AG DEUTSCHE ZENTRAL-GENOSSE	ข่าวสาร และบทวิเคราะห์ ฯลฯ	เพื่อประโยชน์ในการลงทุนของกองทุน
39	FINANSIA SYRUS SECURITIES PCL	ข่าวสาร และบทวิเคราะห์ ฯลฯ	เพื่อประโยชน์ในการลงทุนของกองทุน
40	GOVERNMENT HOUSING BANK	ข่าวสาร และบทวิเคราะห์ ฯลฯ	เพื่อประโยชน์ในการลงทุนของกองทุน
41	GOLDMAN SACHS INTERNATIONAL	ข่าวสาร และบทวิเคราะห์ ฯลฯ	เพื่อประโยชน์ในการลงทุนของกองทุน
42	GOVERNMENT SAVINGS BANK	ข่าวสาร และบทวิเคราะห์ ฯลฯ	เพื่อประโยชน์ในการลงทุนของกองทุน
43	GOLDMAN SACHS GROUP INC - US	ข่าวสาร และบทวิเคราะห์ ฯลฯ	เพื่อประโยชน์ในการลงทุนของกองทุน
44	HAITONG INTERNATIONAL SECURITIES CORP.	ข่าวสาร และบทวิเคราะห์ ฯลฯ	เพื่อประโยชน์ในการลงทุนของกองทุน
45	THE HONGKONG & SHANGHAI BANKING	ข่าวสาร และบทวิเคราะห์ ฯลฯ	เพื่อประโยชน์ในการลงทุนของกองทุน
46	THE HONGKONG AND SHANGHAI BANKING CORP	ข่าวสาร และบทวิเคราะห์ ฯลฯ	เพื่อประโยชน์ในการลงทุนของกองทุน
47	INDUSTRIAL AND COMMERCIAL BANK OF CHINA (THAI) PCL	ข่าวสาร และบทวิเคราะห์ ฯลฯ	เพื่อประโยชน์ในการลงทุนของกองทุน
48	IIFL SECURITIES LIMITED	ข่าวสาร และบทวิเคราะห์ ฯลฯ	เพื่อประโยชน์ในการลงทุนของกองทุน
49	ING BANK NV - NATHERLANDS	ข่าวสาร และบทวิเคราะห์ ฯลฯ	เพื่อประโยชน์ในการลงทุนของกองทุน
50	INSTINET PACIFIC LIMITED	ข่าวสาร และบทวิเคราะห์ ฯลฯ	เพื่อประโยชน์ในการลงทุนของกองทุน
51	INNOVESTX SECURITIES CO., LTD	ข่าวสาร และบทวิเคราะห์ ฯลฯ	เพื่อประโยชน์ในการลงทุนของกองทุน
52	ITG HONG KONG LIMITED.	ข่าวสาร และบทวิเคราะห์ ฯลฯ	เพื่อประโยชน์ในการลงทุนของกองทุน
53	JEFFERIES INTERNATIONAL LIMITED	ข่าวสาร และบทวิเคราะห์ ฯลฯ	เพื่อประโยชน์ในการลงทุนของกองทุน
54	JP MORGAN CHASE BANK, NATIONAL ASSOCIATE	ข่าวสาร และบทวิเคราะห์ ฯลฯ	เพื่อประโยชน์ในการลงทุนของกองทุน
55	JP MORGAN SECURITIES LLC - US	ข่าวสาร และบทวิเคราะห์ ฯลฯ	เพื่อประโยชน์ในการลงทุนของกองทุน
56	JP MORGAN CHASE BANK, N.A.	ข่าวสาร และบทวิเคราะห์ ฯลฯ	เพื่อประโยชน์ในการลงทุนของกองทุน
57	KASIKORN BANK PCL	ข่าวสาร และบทวิเคราะห์ ฯลฯ	เพื่อประโยชน์ในการลงทุนของกองทุน
58	KRUNGSRI CAPITAL SECURITIES PCL	ข่าวสาร และบทวิเคราะห์ ฯลฯ	เพื่อประโยชน์ในการลงทุนของกองทุน
59	KGI ASIA LTD - HONG KONG	ข่าวสาร และบทวิเคราะห์ ฯลฯ	เพื่อประโยชน์ในการลงทุนของกองทุน
60	KGI SECURITIES (THAILAND) PCL	ข่าวสาร และบทวิเคราะห์ ฯลฯ	เพื่อประโยชน์ในการลงทุนของกองทุน
61	KIATNAKIN PHATRA SECURITIES PCL	ข่าวสาร และบทวิเคราะห์ ฯลฯ	เพื่อประโยชน์ในการลงทุนของกองทุน
62	KIATNAKIN PHATRA BANK PCL	ข่าวสาร และบทวิเคราะห์ ฯลฯ	เพื่อประโยชน์ในการลงทุนของกองทุน
63	KOTAK SECURITIES LIMITED	ข่าวสาร และบทวิเคราะห์ ฯลฯ	เพื่อประโยชน์ในการลงทุนของกองทุน
64	KASIKORN SECURITIES PCL	ข่าวสาร และบทวิเคราะห์ ฯลฯ	เพื่อประโยชน์ในการลงทุนของกองทุน
65	KRUNGSRI SECURITIES PCL	ข่าวสาร และบทวิเคราะห์ ฯลฯ	เพื่อประโยชน์ในการลงทุนของกองทุน
66	KTB SECURITIES THAILAND PCL	ข่าวสาร และบทวิเคราะห์ ฯลฯ	เพื่อประโยชน์ในการลงทุนของกองทุน
67	KRUNG THAI BANK PCL	ข่าวสาร และบทวิเคราะห์ ฯลฯ	เพื่อประโยชน์ในการลงทุนของกองทุน
68	KRUNGTHAI XSPRING SECURITIES CO.,LTD.	ข่าวสาร และบทวิเคราะห์ ฯลฯ	เพื่อประโยชน์ในการลงทุนของกองทุน

	บริษัทที่ให้ผลประโยชน์	ผลประโยชน์ที่ได้รับ	เหตุผลในการรับผลประโยชน์
69	MACQUARIE GROUP LIMITED	ข่าวสาร และบทวิเคราะห์ ฯลฯ	เพื่อประโยชน์ในการลงทุนของกองทุน
70	MAYBANK KIM ENG SECURITIES THAILAND	ข่าวสาร และบทวิเคราะห์ ฯลฯ	เพื่อประโยชน์ในการลงทุนของกองทุน
71	MKS PRECIOUS METAL (HONG KONG) LIMITED	ข่าวสาร และบทวิเคราะห์ ฯลฯ	เพื่อประโยชน์ในการลงทุนของกองทุน
72	MERRILL LYNCH INTERNATIONAL	ข่าวสาร และบทวิเคราะห์ ฯลฯ	เพื่อประโยชน์ในการลงทุนของกองทุน
73	MAYBANK SECURITIES PTE LTD - SINGAPORE	ข่าวสาร และบทวิเคราะห์ ฯลฯ	เพื่อประโยชน์ในการลงทุนของกองทุน
74	MORGAN STANLEY & CO. INTERNATIONAL	ข่าวสาร และบทวิเคราะห์ ฯลฯ	เพื่อประโยชน์ในการลงทุนของกองทุน
75	MORGAN STANLEY - US	ข่าวสาร และบทวิเคราะห์ ฯลฯ	เพื่อประโยชน์ในการลงทุนของกองทุน
76	MAYBANK SECURITIES (THAILAND) PLC.	ข่าวสาร และบทวิเคราะห์ ฯลฯ	เพื่อประโยชน์ในการลงทุนของกองทุน
77	MITSUBISHI UFJ FINANCIAL GROUP INC	ข่าวสาร และบทวิเคราะห์ ฯลฯ	เพื่อประโยชน์ในการลงทุนของกองทุน
78	MITSUBISHI UFJ TRUST & BANKING CORP	ข่าวสาร และบทวิเคราะห์ ฯลฯ	เพื่อประโยชน์ในการลงทุนของกองทุน
79	MALAYAN BANKING BERHAD	ข่าวสาร และบทวิเคราะห์ ฯลฯ	เพื่อประโยชน์ในการลงทุนของกองทุน
80	MIZUHO BANK LTD - JAPAN	ข่าวสาร และบทวิเคราะห์ ฯลฯ	เพื่อประโยชน์ในการลงทุนของกองทุน
81	NATWEST GROUP PLC	ข่าวสาร และบทวิเคราะห์ ฯลฯ	เพื่อประโยชน์ในการลงทุนของกองทุน
82	NOMURA INTERNATIONAL PLC.	ข่าวสาร และบทวิเคราะห์ ฯลฯ	เพื่อประโยชน์ในการลงทุนของกองทุน
83	NOMURA SINGAPORE LTD - SINGAPORE	ข่าวสาร และบทวิเคราะห์ ฯลฯ	เพื่อประโยชน์ในการลงทุนของกองทุน
84	OVERSEA-CHINESE BANKING CORP LTD	ข่าวสาร และบทวิเคราะห์ ฯลฯ	เพื่อประโยชน์ในการลงทุนของกองทุน
85	KIATNAKIN PHATRA SECURITIES PCL	ข่าวสาร และบทวิเคราะห์ ฯลฯ	เพื่อประโยชน์ในการลงทุนของกองทุน
86	PI SECURITIES PCL	ข่าวสาร และบทวิเคราะห์ ฯลฯ	เพื่อประโยชน์ในการลงทุนของกองทุน
87	ITG POSIT	ข่าวสาร และบทวิเคราะห์ ฯลฯ	เพื่อประโยชน์ในการลงทุนของกองทุน
88	RHB SECURITIES THAILAND PCL	ข่าวสาร และบทวิเคราะห์ ฯลฯ	เพื่อประโยชน์ในการลงทุนของกองทุน
89	SAMSUNG SECURITIES CO.,LTD	ข่าวสาร และบทวิเคราะห์ ฯลฯ	เพื่อประโยชน์ในการลงทุนของกองทุน
90	STANDARD CHARTERED BANK	ข่าวสาร และบทวิเคราะห์ ฯลฯ	เพื่อประโยชน์ในการลงทุนของกองทุน
91	STANDARD CHARTERED BANK (SINGAPORE)	ข่าวสาร และบทวิเคราะห์ ฯลฯ	เพื่อประโยชน์ในการลงทุนของกองทุน
92	STANDARD CHARTERED BANK - UK	ข่าวสาร และบทวิเคราะห์ ฯลฯ	เพื่อประโยชน์ในการลงทุนของกองทุน
93	SIAM COMMERCIAL BANK PCL	ข่าวสาร และบทวิเคราะห์ ฯลฯ	เพื่อประโยชน์ในการลงทุนของกองทุน
94	STANDARD CHARTERED BANK (THAI) PCL	ข่าวสาร และบทวิเคราะห์ ฯลฯ	เพื่อประโยชน์ในการลงทุนของกองทุน
95	SCOTIA MOCATTA HONG KONG	ข่าวสาร และบทวิเคราะห์ ฯลฯ	เพื่อประโยชน์ในการลงทุนของกองทุน
96	STANDARD CHARTERED BANK-LONDON	ข่าวสาร และบทวิเคราะห์ ฯลฯ	เพื่อประโยชน์ในการลงทุนของกองทุน
97	THE SEAPORT GROUP EUROPE LLP	ข่าวสาร และบทวิเคราะห์ ฯลฯ	เพื่อประโยชน์ในการลงทุนของกองทุน
98	SOCIETE GENERALE CORPORATE & INVESTMENT	ข่าวสาร และบทวิเคราะห์ ฯลฯ	เพื่อประโยชน์ในการลงทุนของกองทุน
99	SUMITOMO MITSUI BANKING CORP	ข่าวสาร และบทวิเคราะห์ ฯลฯ	เพื่อประโยชน์ในการลงทุนของกองทุน
100	SMBC NIKKO SECURITIES INC	ข่าวสาร และบทวิเคราะห์ ฯลฯ	เพื่อประโยชน์ในการลงทุนของกองทุน
101	AXA WORLD FUNDS	ข่าวสาร และบทวิเคราะห์ ฯลฯ	เพื่อประโยชน์ในการลงทุนของกองทุน
102	FRANKLIN TEMPLETON	ข่าวสาร และบทวิเคราะห์ ฯลฯ	เพื่อประโยชน์ในการลงทุนของกองทุน
103	PGIM GLOBAL INVESTMENTS	ข่าวสาร และบทวิเคราะห์ ฯลฯ	เพื่อประโยชน์ในการลงทุนของกองทุน

	บริษัทที่ให้ผลประโยชน์	ผลประโยชน์ที่ได้รับ	เหตุผลในการรับผลประโยชน์
104	STATE STREET GLOBAL	ข่าวสาร และบทวิเคราะห์ ๔๗๔	เพื่อประโยชน์ในการลงทุนของกองทุน
105	TORONTO-DOMINION BANK/THE - CANADA	ข่าวสาร และบทวิเคราะห์ ๔๗๔	เพื่อประโยชน์ในการลงทุนของกองทุน
106	TISCO BANK PCL	ข่าวสาร และบทวิเคราะห์ ๔๗๔	เพื่อประโยชน์ในการลงทุนของกองทุน
107	TISCO SECURITIES CO.,LTD	ข่าวสาร และบทวิเคราะห์ ๔๗๔	เพื่อประโยชน์ในการลงทุนของกองทุน
108	TISCO SECURITIES HONG KONG LTD	ข่าวสาร และบทวิเคราะห์ ๔๗๔	เพื่อประโยชน์ในการลงทุนของกองทุน
109	THANACHART SECURITIES PCL	ข่าวสาร และบทวิเคราะห์ ๔๗๔	เพื่อประโยชน์ในการลงทุนของกองทุน
110	TRINITY SECURITIES CO.,LTD.	ข่าวสาร และบทวิเคราะห์ ๔๗๔	เพื่อประโยชน์ในการลงทุนของกองทุน
111	TMBTHANACHART BANK PCL	ข่าวสาร และบทวิเคราะห์ ๔๗๔	เพื่อประโยชน์ในการลงทุนของกองทุน
112	UBS AG	ข่าวสาร และบทวิเคราะห์ ๔๗๔	เพื่อประโยชน์ในการลงทุนของกองทุน
113	UNITED OVERSEAS BANK LIMITED	ข่าวสาร และบทวิเคราะห์ ๔๗๔	เพื่อประโยชน์ในการลงทุนของกองทุน
114	UOB KAY HIAN PTE LTD. (SINGAPORE)	ข่าวสาร และบทวิเคราะห์ ๔๗๔	เพื่อประโยชน์ในการลงทุนของกองทุน
115	UOB KAY HIAN SECURITIES (THAILAND) PCL	ข่าวสาร และบทวิเคราะห์ ๔๗๔	เพื่อประโยชน์ในการลงทุนของกองทุน
116	UNITED OVERSEAS BANK (THAI) PCL	ข่าวสาร และบทวิเคราะห์ ๔๗๔	เพื่อประโยชน์ในการลงทุนของกองทุน
117	WESTPAC BANKING CORPORATION	ข่าวสาร และบทวิเคราะห์ ๔๗๔	เพื่อประโยชน์ในการลงทุนของกองทุน
118	WESTPAC BANKING CORP - AUSTRALIA	ข่าวสาร และบทวิเคราะห์ ๔๗๔	เพื่อประโยชน์ในการลงทุนของกองทุน
119	YUANTA SECURITIES (THAILAND)	ข่าวสาร และบทวิเคราะห์ ๔๗๔	เพื่อประโยชน์ในการลงทุนของกองทุน
120	MIZUHO SECURITIES (SNG) PTE LTD	ข่าวสาร และบทวิเคราะห์ ๔๗๔	เพื่อประโยชน์ในการลงทุนของกองทุน
121	JANE STREET FINANCIAL LIMITED	ข่าวสาร และบทวิเคราะห์ ๔๗๔	เพื่อประโยชน์ในการลงทุนของกองทุน
122	CGS INTERNATIONAL SECURITIES (THAILAND) CO.,LTD	ข่าวสาร และบทวิเคราะห์ ๔๗๔	เพื่อประโยชน์ในการลงทุนของกองทุน
123	FLOW TRADERS B.V.	ข่าวสาร และบทวิเคราะห์ ๔๗๔	เพื่อประโยชน์ในการลงทุนของกองทุน
124	HSBC BANK PLC - UK	ข่าวสาร และบทวิเคราะห์ ๔๗๔	เพื่อประโยชน์ในการลงทุนของกองทุน
125	ING BANK NV	ข่าวสาร และบทวิเคราะห์ ๔๗๔	เพื่อประโยชน์ในการลงทุนของกองทุน
126	JPMORGAN CHASE BANK, N.A.	ข่าวสาร และบทวิเคราะห์ ๔๗๔	เพื่อประโยชน์ในการลงทุนของกองทุน
127	KB SECURITIES CO LTD	ข่าวสาร และบทวิเคราะห์ ๔๗๔	เพื่อประโยชน์ในการลงทุนของกองทุน

การใช้สิทธิออกเสียงในที่ประชุมผู้ถือหุ้น

ท่านผู้ถือหุ้นสามารถค้นหารายละเอียดการเข้าร่วมประชุมสามัญประจำปีและประชุมวิสามัญของบริษัทจัดการที่
กองทุน ถือลงทุนได้ผ่านทางเว็บไซต์ของ บลจ.อีสท์สปริง (ประเทศไทย) ที่ <https://www.eastspring.co.th>

ในเมนูหัวข้อ “เกี่ยวกับเรา > การกำกับดูแลกิจการ > นโยบายการใช้สิทธิออกเสียง”